

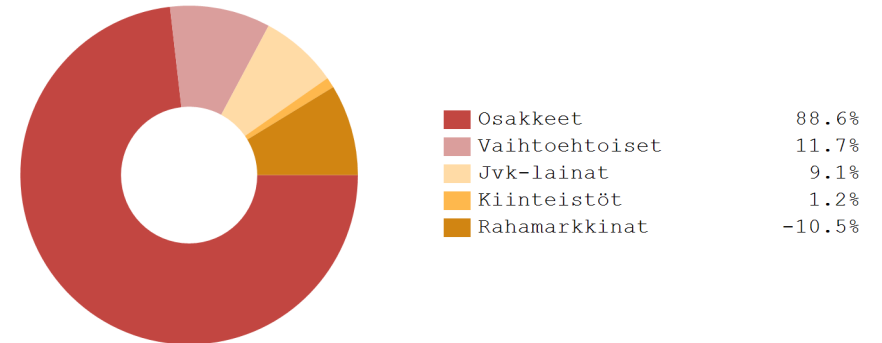
Kuukausiraportti

Oy G.W. Sohlberg Ab

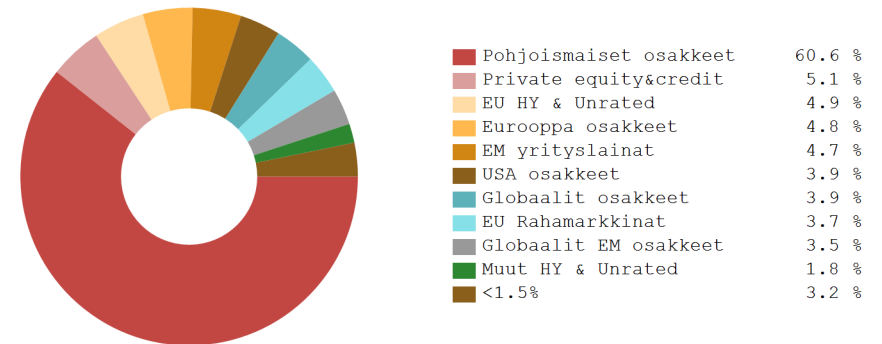
30.06.2019

Omaisuuslaji	M-Arvo (EUR)	Periodituotto	% salkusta
Osakemarkkinat	84 663 497	16.12%	88.75%
Korkomarkkinat	12 182 700	15.26%	12.77%
Private Equity ja Debt -sijoitukset	5 452 048	7.09%	5.72%
Lyhytkorko	4 000 000	0.35%	4.19%
Listamattomat kiinteistöt	1 157 469	15.75%	1.21%
Arvopaperit yhteensä	107 455 713		112.64%
Siirtyvät korot	413 213		
Sijoitukset yhteensä	107 868 927		
Tilit			
Saldo yhteensä	10 449 765		
Lainat ja limitit	- 17 500 000		
Saamiset ja velat	- 5 012 214		
Rahasaldo yhteensä	- 12 062 450		-12.64%
Salkku yhteensä	95 806 477	10.42%	

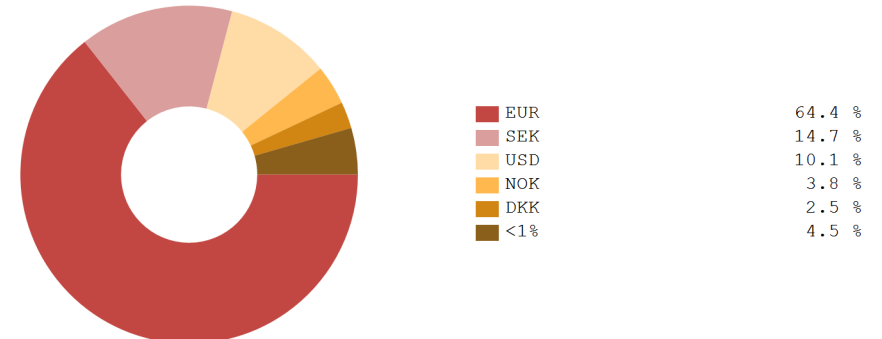
Omaisuuslajijakauma - JAM X-Ray*



Sijoitusten tarkempi jakauma



Valuuttajakauma - JAM X-Ray*



* JAMin läpivalaisemista instrumenteista

Arvonkehitys

6.87%



Kuukausituotot

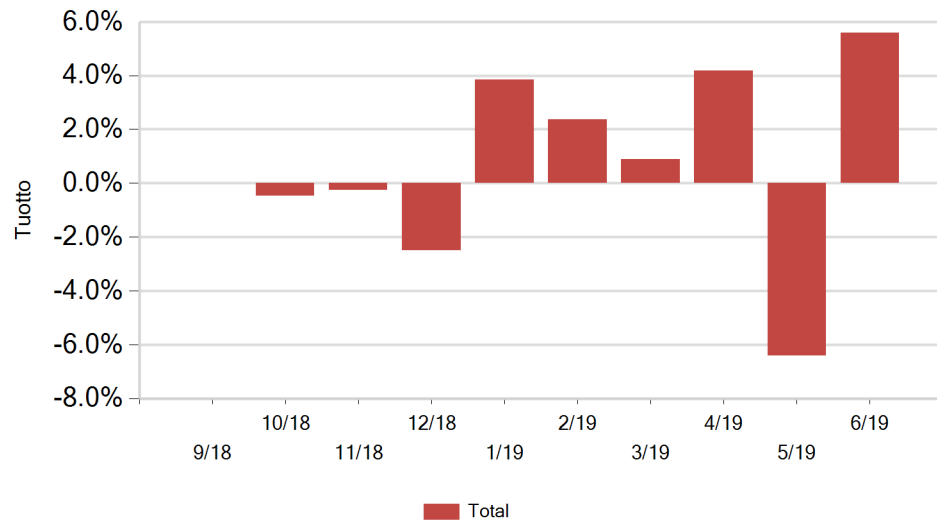
Vuosi	tam	hel	maa	huh	tou	kes	lok	mar	jou	YTD
2019	3.84	2.37	0.89	4.19	-6.42	5.60	0.00	0.00	0.00	10.42
2018	0.00	0.00	0.00	0.00	0.00	0.00	-0.46	-0.27	-2.50	-3.21

Periodituotot

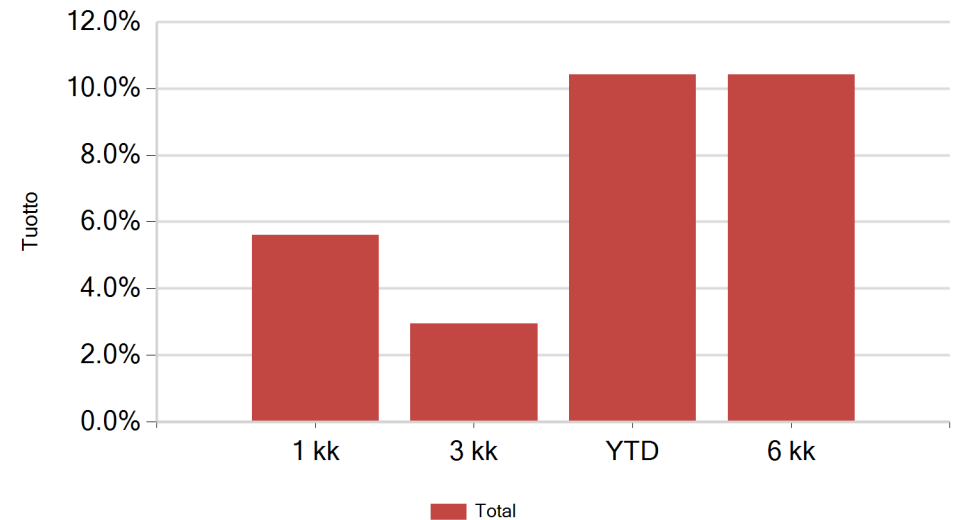
	1 kk	3 kk	YTD	6 kk
Total	5.60	2.95	10.42	10.42

* Yli vuoden pituiset periodituotot on annualisoitu.

Kuukausittaiset tuotot



Salkun periodituotot



* Yli vuoden pituiset periodituotot on annualisoitu.