

# Kuukausiraportti

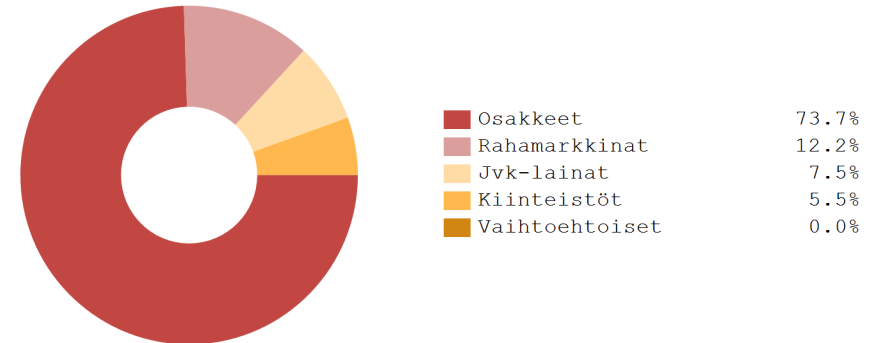
---

Oy G.W. Sohlberg Ab

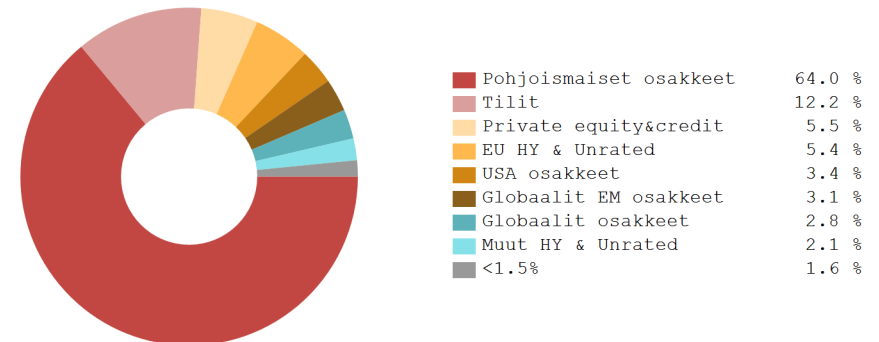
31.03.2019

Omaisuuslaji	M-Arvo (EUR)	Periodituotto	% salkusta
Osakemarkkinat	68 622 168	10.53%	73.73%
Korkomarkkinat	7 002 700	9.68%	7.52%
Private Equity ja Debt -sijoitukset	5 076 565	10.58%	5.45%
Kiinteistömarkkinat	1 018 341	1.83%	1.09%
Arvopaperit yhteensä	81 719 774		87.81%
Siirtyvät korot	229 188		
Sijoitukset yhteensä	81 948 962		
<b>Tilit</b>			
Saldo yhteensä	12 627 302		12.19%
Saamiset ja velat	- 1 280 076		
Rahasaldo yhteensä	11 347 226		
Salkku yhteensä	93 296 188	5.90%	

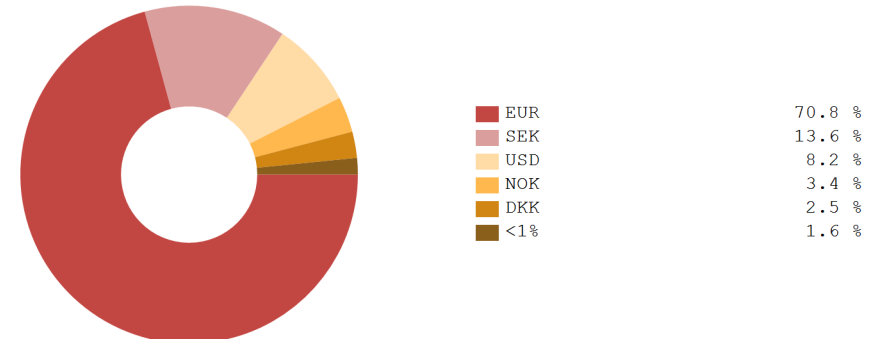
## Omaisuuslajijakauma - JAM X-Ray\*



## Sijoitusten tarkempi jakauma



## Valuuttajakauma - JAM X-Ray\*



## Arvonkehitys

2.44%



## Kuukausituotot

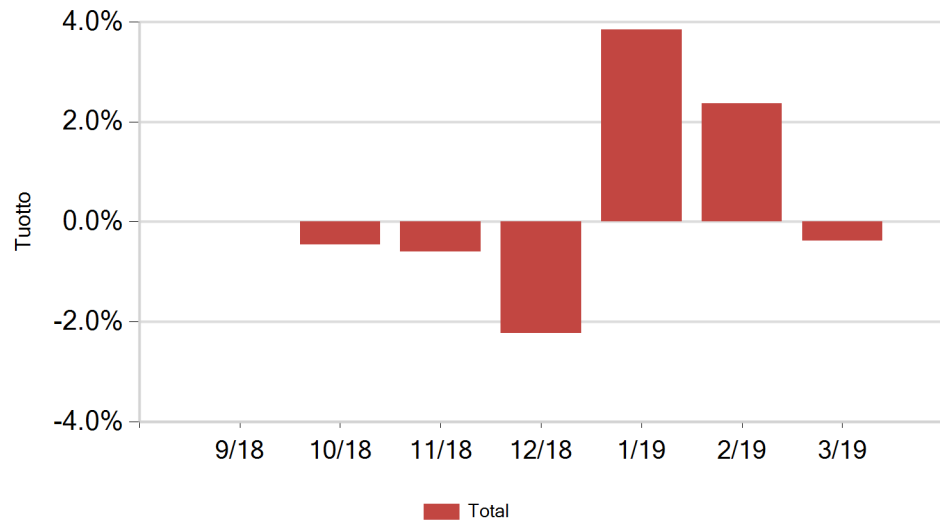
Vuosi	tam	hel	maa	lok	mar	jou	YTD
2019	3.84	2.37	-0.38	0.00	0.00	0.00	5.90
2018	0.00	0.00	0.00	-0.46	-0.59	-2.23	-3.26

## Periodituotot

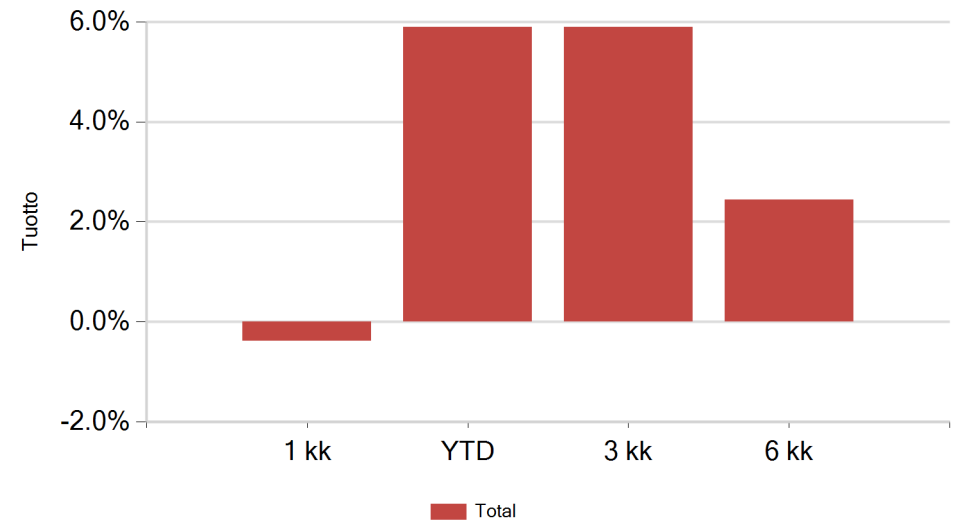
	1 kk	YTD	3 kk	6 kk
Total	-0.38	5.90	5.90	2.44

\* Yli vuoden pituiset periodituotot on annualisoitu.

## Kuukausittaiset tuotot



## Salkun periodituotot



\* Yli vuoden pituiset periodituotot on annualisoitu.