



OY G.W. SOHLBERG AB

TILINPÄÄTÖS 2008

Toimitusjohtajan katsaus

Kirjoittaessani tätä katsausta maailmantalous käy läpi pahimpia kriisejä mitä se on koskaan kokenut. Laskeva kysyntä yhdessä horjuvien rahoitusmarkkinoiden kanssa on luonut tuomiopäivän tunteen, joka edelleen vaikeuttaa yritystoimintaa ympäri maailman.

GWS:lle vuosi 2008 oli kuitenkin merkityksellinen myös positiivisessa mielessä. Alkukesällä solmittiin yrityskauppa, jossa henkilöstövuokrauksen johtava kotimainen yritys, StaffPoint Oy, siirtyi enemmistöomistukseemme. Tämä toi yhtiöllemme uuden toimialan, johon panostamme tulevana vuosina. Palvelualat ja erityisesti henkilöstöön, työllistämiseen ja hyvinvointiin liittyvät alat ovat jatkossa keskeinen osa yhtiömme strategiaa. Tämä ei tarkoita sitä, että luopuisimme yhtiömme teollisen tuotannon perinteistä. Meidän on kuitenkin oltava realisteja ja hyväksyttävä se tosiasia, että yhtiömme varat asettavat merkittäviä rajoja kannattavalle teolliselle toiminnalle, kun kotimaiset markkinat katoavat ja Suomi on osa globaalia taloutta.

Detection Technologyn vuosi oli rohkaiseva heikosta volyymin kehityksestä huolimatta. Keskittyminen laadun parantamiseen sekä kustannuskuriin ovat luoneet terveen pohjan yrityksen kehittämiseksi. DT on ollut GWS:lle varsin haastava sijoitus, mutta nykytilassa yhtiöllä on vahvat lähtökohdat kannattavalle toiminnalle volyymien kasvaessa.

Listatulle osakkuusyhtiöllemme, Glaston Oyj:lle, mennyt vuosi alkoi suotuisissa merkeissä. Globaali talous- ja rahoituskriisi käänsi kuitenkin lasikonemarkkinat rajuun laskuun loppuvuonna. Glaston Oyj:lle tämä merkitsi nopeita sopeuttamistoimenpiteitä, joista johtuvat kertaluontoiset kustannukset käänsivät tuloksen vahvasti tappiolliseksi.

Kokonaisuutena vuosi 2008 oli GWS-konsernille kaksijakoinen. Teimme merkittävän sijoituksen palvelualoille, joka avaa uusia mahdollisuuksia kannattavalle kasvulle ilman suurta pääomariippuvuutta. Toisaalta konepajateollisuuden haasteet vuoden loppupuolella vaikuttivat osakkuusyhtiömme kautta hyvin negatiivisesti konsernin tulokseen.

Vahvasti tappiollista tulosta on ollut vaikea hyväksyä niin osakkeenomistajana kuin toimitusjohtajana. Tuloksen kääntämiseksi voitolliseksi tehdään hartiavoimin töitä, mutta tarvitsemme siihen apua myös markkinoilta.

Ensimmäiset kuukaudet vuonna 2009 eivät ole olleet kovin rohkaisevia. Mitä nopeammin hallitukset ja keskuspankit Euroopassa, Aasiassa ja ennen kaikkea Yhdysvalloissa onnistuvat yrityksissään stimuloimaan investointeja ja kulutusta, sitä nopeammin saavutamme päämäärämme.

Konserniyhtiöidemme johto ja GWS:n emoyhtiön henkilöstö sekä kaikki työntekijät konsernissa joutuvat kestäämään vielä erittäin vaikeita aikoja. Olen tyytyväinen, että hyvä henki, joka vallitsi GWS-yhtiöissä koko vuoden 2008 ei ole lainkaan heikentynyt – päinvastoin.

Espoossa, 19.3.2009

Andreas Tallberg
Toimitusjohtaja

OY G.W.SOHLBERG AB

Toimintakertomus ja

tilinpäätös 31.12.2008

Y-tunnus 0114035-5
Kotipaikka, Helsinki

OY G.W.SOHLBERG AB

SISÄLLYSLUETTELO

| | sivu |
|--|---------|
| Toimintakertomus | 1 - 5 |
| Tilinpäätös: | |
| Konsernin rahoituslaskelma | 1 |
| Emoyhtiön rahoituslaskelma | 2 |
| Konsernin tuloslaskelma | 3 |
| Konsernin tase | 4 - 5 |
| Konsernin tuloslaskelman ja taseen liitetiedot | 6 - 15 |
| Emoyhtiön tuloslaskelma | 16 |
| Emoyhtiön tase | 17 - 18 |
| Allekirjoitukset | 19 |
| Tilintarkastajien merkintä | 20 |
| Luettelo käytetyistä kirjanpitokirjoista, tositelajeista ja niiden säilytystapa | 21 |

Oy G.W. Sohlberg Ab:n hallituksen toimintakertomus vuodelta 2008

Vuosi 2008 oli Oy G.W. Sohlberg Ab:n 100. tilivuosi ja liikkeen 133. toimintavuosi.

Konsernirakenne

Konsernin omistusosuus osakkuusyhtiö Glaston Oyj:stä säilyi samana koko vuoden ajan ja oli 33,1 prosenttia.

GWS Staff Oy hankki 22.5.2008 tehdyillä kaupoilla henkilövuokraus- ja rekrytointipalveluja tarjoavan StaffPoint Oy:n koko osakekannan. GWS Staff Oy on emoyhtiö Oy G.W. Sohlberg Ab:n 67,65 prosenttisesti omistama tytäryhtiö, joka on yhdistelty konsernitilinpäätökseen kuuden kuukauden ajalta 1.7.2008 alkaen.

GWS Invest Oy omistus Detection Technology Oy:stä säilyi samana koko vuoden ajan ja oli 79,39 prosenttia.

Oy G.W. Sohlberg Ab omisti vuoden 2008 alussa 10,1 prosenttia Pikval Oy:stä. Tammikuussa 2008 tehdyillä osakassopimuksen mukaisilla kaupoilla omistusosuus laski nolnaan.

Katsauskauden jälkeen helmikuussa 2009 Kiinteistö Oy Punamullantie 2:n purkaminen on aloitettu vapaaehtoisen selvitystilamenettelyn kautta toiminnan loppumisen takia.

Konsernin emoyhtiö, Oy G.W. Sohlberg Ab, on toiminut keskitettyjen konsernipalvelujen tuottajana.

Liikevaihto

Konsernin liikevaihto oli 61,2 miljoonaa euroa (9,9 milj. euroa). Liikevaihtona on raportoitu puolen vuoden osuus GWS Staff -konsernin liikevaihdosta ja koko vuosi Detection Technology -konsernista. Liikevaihto nousi edellisvuodesta 51,3 miljoonaa euroa eli 518,2 prosenttia (ed. vuonna kasvua 115,2 %). Vertailukauden liikevaihtona on raportoitu vain Detection Technology -konsernin (DT) vuoden 2007 liikevaihto eli liikevaihtoluvut eivät ole vertailukelpoisia.

Välittömän viennin ja ulkomaan toimintojen yhteismäärä oli 9,9 miljoonaa euroa (9,7 milj. euroa) eli 16,2 prosenttia (97,5 %) konsernin liikevaihdosta.

Taloudellinen asema ja tulos

Konsernin operatiivinen taloudellinen tulos jäi selvästi asetetuista tavoitteista. Tappio ennen satunnaisia eriä oli -9,7 miljoonaa euroa (17,2 milj. euroa) ja tilikauden tappio oli -7,3 miljoonaa euroa (17,2 milj. euroa). Tulosta heikensi erityisesti Glastonin tappiollinen tulos sekä Detection Technology -konsernin suunniteltua huonompi suoriutuminen. Vertailuvuoden 2007 tulosta paransi merkittävästi Perlos osakkeiden myyntivoitto.

GWS Staff -konsernin liiketulos tytäryhtiöineen oli -0,8 miljoonaa euroa. Henkilöstöpalveluiden markkinat jatkoivat kasvuaan vielä syksyyn 2008, mutta vuoden viimeisen neljänneksen myynti kääntyi laskuun muun talouden kehityksen mukana. Liiketoiminnan tulosta rasittaa yritysjärjestelyssä syntyneen liikearvon poisto. Liiketoiminnan tulos vastasi kuitenkin hankinnan yhteydessä tehtyjä suunnitelmia.

Detection Technology -konsernin liiketulos tytäryhtiöineen oli -0,7 miljoonaa euroa tappiollinen (-3,9 milj. euroa). Liiketappio pieneni merkittävästi edellisvuoden vertailuvuodesta. Liiketoiminnan kannattavuutta rasittivat epäsuotuisat valuuttakurssimuutokset, kertaluontoiset aikaisemmilta tilikausilta siirtyneet erät sekä korkeat rahoituskustannukset. Liiketoiminnan tulosta paransi 0,7 miljoonan euron realisoitumattomat valuuttakurssivoitot.

Glaston Oyj:n tulososuus tilikaudelta 2008 oli -5,6 miljoonaa euroa (1,0 milj. euroa).

Konsernin oman pääoman tuotto (ROE) oli -11,8 prosenttia (21,6 %) ja sijoitetun pääoman tuotto (ROI) -4,2 prosenttia (11,6 %).

Investoinnit

Emoyhtiön 67,65 prosenttisesti omistama tytäryhtiö GWS Staff Oy hankki tilikauden aikana StaffPoint Oy:n koko osakekannan. Emoyhtiön investointi GWS Staff Oy:n omaan pääomaan oli yhteensä 12,2 miljoonaa euroa.

Kiinteistö Oy Punamullantie 2 myi omistamansa, Nurmijärven kunnassa sijaitsevat maa-alueet marraskuussa 2008 tehdyillä kaupoilla. Myynnistä kirjautui 2,6 miljoonan euron kauppavoitto.

Tytäryhtiöiden strategian uudelleen tarkastelu ja positiivinen kassavirtatavoite rajoitti teolliset investoinnit edelleen minimitasolle. Konsernin teolliset investoinnit koneisiin ja kalustoon sekä muihin pitkävaikutteisiin menoihin olivat 0,8 miljoonaa euroa (0,2 milj. euroa) kohdistuen pääasiassa GWS Staff -konserniin.

Tuotekehityskulut kirjattiin kokonaisuudessaan tulosvaikutteisesti eikä niitä ole enää aktivoitu lisää taseeseen. Aikaisempina vuosina aktivoitujen tuotekehityskulujen poistamaton menojäännös taseessa on 0,6 miljoonaa euroa (1,0 milj. euroa).

Osakkuusyhtiö Glaston Oyj:n osakkeiden arvo konsernitaseessa on 83,2 miljoonaa euroa (91,4 milj. euroa) sisältäen poistamatonta liikearvoa 38,8 miljoonaa euroa (41,3 milj. euroa).

Detection Technology Oy ja GWS Staff Oy on yhdistelty tytäryhtiöinä konsernitilinpäätökseen. Hankintoihin liittyen on konsernitaseessa poistamatonta konserniliikearvoa 34,7 miljoonaa euroa (3,8 milj. euroa).

Rahoitus

Konsernin vieraan pääoman määrä oli 99,9 miljoonaa euroa (91,2 milj. euroa), josta korollista 84,4 miljoonaa euroa (87,1 milj. euroa). Samanaikaisesti konsernilla oli rahavaroja 15,8 miljoonaa euroa (53,2 milj. euroa), joten konsernin korolliset nettovelat olivat 68,6 miljoonaa euroa (33,9 milj. euroa).

Korollisten nettovelkojen määrää on kasvattanut pääasiassa GWS Staff Oy:n tekemä StaffPoint-liiketoimintakauppa.

Konsernilla on pääomalainoja yhteensä 1,9 miljoonaa euroa (1,9 milj. euroa). Kaikki pääomalainat on nostettu Detection Technology -konsernin nimissä. Erittelyt lainojen antajista ja lainaehtoista ovat konsernitilinpäätöksen liitetiedoissa.

Konsernin oman pääoman osuus taseen loppusummasta eli omavaraisuusaste oli 45,7 % (49,0 %). Pääomalainoilla korjattu omavaraisuusaste on 46,7 % (50,0 %).

Henkilöstö

Henkilöstön määrä oli konsernissa keskimäärin 351 (167). Lisäys johtuu GWS Staff -konsernin henkilöstöstä.

GWS Staff Oy:n tytäryhtiön StaffPoint Oy:n palveluksessa on eripituisissa määräaikaissä työsuhteissa työskennellyt tilikauden aikana yhteensä 17 783 henkilöä.

GWS konsernissa maksettiin tilikauden aikana palkkoja ja palkkioita yhteensä 41,8 miljoonaa euroa (3,6 milj. euroa).

Osakkuusyhtiöt

Osakkuusyhtiö Glaston Oyj tytäryhtiöineen on yhdistetty konserniin pääomaosuusmenetelmällä. Osuus osakkuusyhtiöiden tuloksista on esitetty konsernituloslaskelmassa omalla rivillään ja konsernitaseessa osuutena osakkuusyhtiöissä.

IFRS:n mukaan raportoivan Glaston-konsernin liikevaihto oli 270,4 miljoonaa euroa (269,8 milj. euroa). Liikevaihto säilyi edellisen vuoden tasolla. Konsernin vertailukelpoinen liikevoitto ilman kertaluonteisia eriä oli 6,2 miljoonaa euroa (16,8 milj. euroa) ollen 2,3 prosenttia liikevaihdosta (6,2 %). Glaston-konsernin kannattavuutta rasittivat markkinatilanteesta johtuva koveneva hintakilpailu, Tamglass Lasinjalostuksen liiketappio ja liiketoiminnan tehostamisohjelmasta sekä edellisinä vuosina tehdyistä sopimuksista ja epävarmoista saatavista aiheutuneet kertaluonteiset kulut.

GWS-konsernin osinkotuotot vuonna 2008 Glaston Oyj:stä olivat 2,6 miljoonaa euroa (2,4 milj. euroa).

Riskit ja niiden hallinta

GWS-konsernin merkittävimmät toiminnalliset riskit ja epävarmuudet ovat osakkuusyhtiöiden ja tytäryhtiöiden toiminnassa. Myös konsernin taloudelliseen asemaan ja tuloksetekokykyyn vaikuttaa eniten osakkuus- ja tytäryhtiöiden menestys. Konserni on pyrkinyt hajauttamaan toiminnallista riskiä keskittymällä rajoitettuun määrään toimialoja, joilla on hyvä kannattavuus ja johtava asema markkinoillaan.

Glaston toimii globaalisti ja muutokset maailman talouden kehityksessä vaikuttavat suoraan yhtiön toimintaan ja riskeihin. Glastonin strategisena riskinä on ennen kaikkea teknologiseen kehitykseen liittyvän mahdollisen kilpailevan konetekniikan tulo markkinoille. Glastonin merkittävimpiin toiminnallisiin riskeihin lukeutuvat isojen asiakasprojektien hallinnointi, raaka-aineiden ja komponenttien saatavuus ja hintakehitys, alihankkijaverkoston hallinnointi sekä osaavan henkilökunnan saatavuus ja pysyvyys.

GWS Staff -konsernin kehitys seuraa yleistä talouden kehitys nopealla reagoinnilla, jossa joustavan henkilöstöresurssien käyttö myös vaihtelee nopeasti. Merkittävin epävarmuus riippuu pääosin siitä, kuinka Suomen kansantalous kehittyy tilikauden aikana. Ratkaisevassa asemassa kannattavuuden kehitykselle epävarmassa markkinatilanteessa on GWS Staff -konserniyhtiöiden palvelutarjonnan kehittäminen ja laajentaminen.

Detection Technologyyn kasvuyhtiönä sisältyy korkea riski. Yhtiön kyky reagoida yleiseen talouden kehitykseen, myyntivolyymeihin ja kustannuskehitykseen on rajallinen. DT:n taseeseen sisältyviä riskejä on alaskirjattu merkittävästi edellisvuosien tilinpäätöksissä.

Konsernin liiketoimintaan liittyy rahoitusriskejä kuten valuutta-, korko- ja luottoriskit. Konsernin rahoitusta hoidetaan keskitetysti ja rahoitusriskiä hallitaan hallituksen vahvistaman rahoituspolitiikan mukaisesti. Konsernin lainasalkusta noin kolmasosa on suojattu koronvaihtosopimuksilla. Muut lainat on sidottu pääasiassa 1, 3 ja 6 kuukauden Euribor-korkoon.

Konsernin tytäryhtiöiden aineellinen omaisuus ja operatiivisen toiminnan keskeytyminen sekä toiminnan vastuut on suojattu vakuuttamalla toiminta riittävässä laajuudessa.

Ympäristöasiat

GWS-konserniin kuuluvat yhtiöt pyrkivät kaikissa prosesseissaan mahdollisimman suureen tehokkuuteen sekä etukäteen ennakoimaan ja pienentämään toiminnasta syntyvien ympäristövaikutusten määrää.

Detection Technology -konsernin avainprosessit on sertifioitu ISO 14001 ympäristösertifikaatin mukaisesti.

Näkymät vuodelle 2009

Glastonin liiketoimintaa leimaa voimakkaasti toimintaympäristön tämän hetkinen tilanne. Toiminnan sopeuttaminen vallitsevaan markkinatilanteeseen jatkuu tehostetusti. Liiketoiminnan peruskivet ovat edelleen arkkitehtuurilaissegmentti ja aurinkoenergiamarkkinat. Matalasuhdanteessa huolto- ja ylläpitopalvelujen merkitys kasvaa.

Glastonin alkuvuoden markkinanäkymät ovat erittäin heikot. Vuodenvaihteen heikon tilauskannan ja poikkeuksellisen alhaisen kysynnän johdosta Glaston arvioi vuoden 2009 liikevaihdon jäävän alle vuoden 2008 tason. Heikon näkyvyyden vuoksi ennustetta liikevoiton kehityksestä ei anneta.

Detection Technology keskittyy tarjoamaan terveydenhuollon- ja turvallisuuslaitteiden digitaalisiin kuvantamistarpeisiin röntgenantureita. Yhtiön tavoitteena on lisätä markkinaosuutta ja kasvaa hieman markkinoita nopeammin keskittymällä avainasiakkaiden kokonaisvaltaiseen palveluun ja parantamalla laaduntuohtokykyä.

GWS Staff Oy:n näkymään vuodelle 2009 vaikuttaa merkittävästi talouden yleinen kehitys. Henkilövuokrauksen odotetaan lähtevän jälleen kasvuun ensimmäisten toimialojen joukossa viimeistään vuoden 2009 loppupuolella. GWS Staffin tavoitteena on kehittyä kannattavasti alan kasvuvauhtia nopeammin.

Hallituksen esitys tilikauden tuloksen käsittelystä

Hallitus ehdottaa, että emoyhtiön tilikauden tappio -1.465.905,95 euroa kirjataan voitonjakokelpoisten varojen vähennykseksi ja että osinkoa ei jaeta.

Emoyhtiön voitonjakokelpoiset varat ovat 78.173 tuhatta euroa.

GWS KONSERNI

Rahoituslaskelma

| | Te | Te |
|---|-------------------|-------------------|
| | 1.1. - 31.12.2008 | 1.1. - 31.12.2007 |
| Liiketoiminnan rahavirta | | |
| Liikevoitto/-tappio | -7 134 | 21 771 |
| Oikaisut liikevoittoon/-tappioon 1) | 9 595 | -24 688 |
| Käyttöpääoman muutos | -6 092 | 1 639 |
| Maksetut korot ja maksut | -5 215 | -5 772 |
| Saadut korot | 2 672 | 1 230 |
| Verot | <u>-475</u> | <u>19</u> |
| Liiketoiminnan rahavirta | -6 649 | -5 801 |
| | | |
| Investointien rahavirta | | |
| Investoinnit aineellisiin ja aineettomiin hyödykkeisiin | -47 277 | -342 |
| Aineellisten ja aineettomien hyödykkeiden luovutustulot | 3 133 | 49 363 |
| Investoinnit muihin sijoituksiin | <u>3 073</u> | <u>33 599</u> |
| Investointien rahavirta | -41 071 | 82 620 |
| | | |
| Rahoituksen rahavirta | | |
| Maksullinen osakeanti | 5 806 | - |
| Lyhytaikaisten lainojen nostot | 14 443 | 26 406 |
| Lyhytaikaisten lainojen takaisinmaksut | -26 406 | -68 894 |
| Pitkäaikaisten lainojen nostot | 21 365 | 16 000 |
| Pitkäaikaisten lainojen takaisinmaksut | -12 174 | -15 990 |
| Maksetut osingot | <u>-1 539</u> | = |
| Rahoituksen rahavirta | 1 495 | -42 478 |
| | | |
| Rahavarojen muutos | -46 225 | 34 341 |
| Rahavarat 1.1. | <u>53 172</u> | <u>18 831</u> |
| Rahavarat 31.12. | 6 947 | 53 172 |
| Käyttöpääoman muutos: | | |
| Lyhytaikaisten liikesaamisten vähennys(+)/lisäys(-) | -17 233 | 416 |
| Vaihto-omaisuuden vähennys(+)/lisäys(-) | -252 | 2 669 |
| Lyhytaikaisten velkojen vähennys(-) lisäys (+) | <u>11 393</u> | <u>-1 446</u> |
| | -6 092 | 1 639 |

1) oikaisut liikevoittoon/-tappioon sisältävät poistot, osakkuusyhtiön tulososuuden ja muut ei-rahamääräiset erät.

Oy G.W. SOHLBERG AB

Rahoituslaskelma

| | Te | Te |
|---|-------------------|-------------------|
| | 1.1. - 31.12.2008 | 1.1. - 31.12.2007 |
| Liiketoiminnan rahavirta | | |
| Liiketappio/-voitto | -397 | 57 365 |
| Oikaisut liikevoittoon/-tappioon | 47 | -58 560 |
| Käyttöpääoman muutos | 197 | -811 |
| Maksetut korot ja maksut muista liiketoim.rah.kuluista | -3 665 | -4 878 |
| Saadut osingot | 1 282 | 1 159 |
| Saadut korot | 1 715 | 939 |
| Maksetut verot/Veronpalautukset | <u>-414</u> | - |
| Liiketoiminnan rahavirta | -1 235 | -4 786 |
| Investointien rahavirta | | |
| Investoinnit aineellisiin ja aineettomiin hyödykkeisiin | -255 | - |
| Aineellisten ja aineettomien hyödykk. luovutustulot | 159 | 80 327 |
| Investoinnit muihin sijoituksiin | -12 242 | - |
| Lainasaamiset / takaisinmaksut | <u>-2 187</u> | <u>-2 020</u> |
| Investointien rahavirta | -14 525 | 78 307 |
| Rahoituksen rahavirta | | |
| Lyhytaikaisten lainojen nostot | 8 957 | 22 573 |
| Lyhytaikaisten lainojen takaisinmaksut | -22 573 | -66 140 |
| Pitkäaikaisten lainojen nostot | - | 16 000 |
| Pitkäaikaisten lainojen takaisinmaksut | -14 957 | -12 156 |
| Maksetut osingot | <u>-1 539</u> | - |
| Rahoituksen rahavirta | -30 112 | -39 723 |
| Rahavarojen muutos | -45 872 | 33 798 |
| Rahavarat 1.1. | <u>52 482</u> | <u>18 684</u> |
| Rahavarat 31.12. | 6 610 | 52 482 |
| Käyttöpääoman muutos: | | |
| Lyhytaikaisten liikesaamisten vähennys (+)/lisäys(-) | -4 981 | -2 582 |
| Lyhytaikaisten velkojen lisäys (+)/vähennys(-) | <u>5 178</u> | <u>1 771</u> |
| | 197 | -811 |

OY G.W. SOHLBERG AB

KONSERNIN TULOSLASKELMA

| | | 1.1 - 31.12.2008 | 1.1 - 31.12.2007 |
|--|-----|----------------------|----------------------|
| | | Te | Te |
| LIIKEVAIHTO | 1.1 | 61 200 | 9 913 |
| Valmiiden ja keskeneräisten tuotteiden varastojen muutos | | -8 | -2 016 |
| Osuus osakkuusyhtiöiden voitoista | | -5 581 | -14 995 |
| Liiketoiminnan muut tuotot | 1.2 | 1 969 | 51 084 |
| Materiaalit ja palvelut | | | |
| Aineet, tarvikkeet ja tavarat | | | |
| Ostot tilikauden aikana | | -3 828 | -3 278 |
| Varastojen muutos | | 106 | -609 |
| Ulkopuoliset palvelut | | <u>-604</u> | <u>-562</u> |
| Materiaalit ja palvelut yhteensä | | -4 326 | -4 449 |
| Henkilöstökulut | | | |
| Palkat ja palkkiot | | -41 821 | -3 590 |
| Henkilösivukulut | | | |
| Eläkekulut | | -6 957 | -677 |
| Muut henkilösivukulut | | <u>-2 446</u> | <u>-193</u> |
| Henkilöstökulut yhteensä | 1.3 | -51 224 | -4 460 |
| Poistot ja arvonalentumiset | | | |
| Suunnitelman mukaiset poistot | | -3 016 | -1 830 |
| Konserniliikearvon poistot | | <u>-1 015</u> | <u>-7 771</u> |
| Poistot yhteensä | 1.4 | -4 031 | -9 601 |
| Liiketoiminnan muut kulut | 1.5 | -5 133 | -3 706 |
| LIIKEVOITTO/TAPPIO | | -7 134 | 21 770 |
| Rahoitustuotot ja -kulut | | | |
| Tuotot muista pitkäaik. sijoituksista | | 56 | 154 |
| Muut korko- ja rahoitustuotot | | 2 616 | 1 076 |
| Korkokulut ja muut rahoituskulut | | <u>-5 215</u> | <u>-5 772</u> |
| Rahoitustuotot ja -kulut yhteensä | | -2 543 | -4 542 |
| VOITTO/TAPPIO ENNEN SATUNNAISIA ERIÄ | | -9 677 | 17 228 |
| Satunnaiset erät | | | |
| Satunnaiset tuotot | | 2 637 | - |
| Satunnaiset kulut | | - | = |
| Satunnaiset erät yhteensä | 1.6 | 2 637 | 0 |
| VOITTO/TAPPIO ENNEN TILINPÄÄTÖSSIIRTOJA JA VEROJA | | -7 040 | 17 228 |
| Tuloverot | 1.7 | -329 | = |
| Aikaisempien tilikausien verot | | -122 | = |
| Laskennalliset verot | | -24 | 19 |
| Tuloksen vähemmistöosuus | | 263 | = |
| TILIKAUDEN TAPPIO/VOITTO | | <u>-7 252</u> | <u>17 247</u> |

OY G.W. SOHLBERG AB

| | | | |
|--|-----|----------------|----------------|
| KONSERNIN TASE 31.12. | | 2008 | 2007 |
| VASTAAVAA | | Te | Te |
| PYSYVÄT VASTAAVAT | | | |
| Aineettomat hyödykkeet | | | |
| Liikearvo | | 2 310 | - |
| Konserniliikearvo | | 34 676 | 3 761 |
| Muut pitkävaikutteiset menot | | <u>11 275</u> | <u>1 066</u> |
| Aineettomat hyödykkeet yhteensä | 2.1 | 48 261 | 4 827 |
| Aineelliset hyödykkeet | | | |
| Maa-alueet ja liittymismaksut | | 8 585 | 8 922 |
| Rakennukset ja rakennelmat | | 7 884 | 8 263 |
| Koneet ja kalusto | | 2 888 | 2 775 |
| Ennakkomaksut ja keskeneräiset hankinnat | | <u>7</u> | - |
| Aineelliset hyödykkeet yhteensä | 2.1 | 19 364 | 19 960 |
| Sijoitukset | | | |
| Osuus osakkuusyhtiöissä | | 83 177 | 91 385 |
| Muut osakkeet ja osuudet | | 385 | 114 |
| Muut saamiset | | - | <u>788</u> |
| Sijoitukset yhteensä | 2.1 | 83 562 | 92 287 |
| PYSYVÄT VASTAAVAT YHTEENSÄ | | 151 187 | 117 074 |
| VAIHTUVAT VASTAAVAT | | | |
| Vaihto-omaisuus | | | |
| Aineet ja tarvikkeet | | 1 831 | 1 417 |
| Keskeneräiset tuotteet | | - | 154 |
| Muut tuotteet/tavarat | | <u>70</u> | <u>78</u> |
| Vaihto-omaisuus yhteensä | | 1 901 | 1 649 |
| Saamiset | | | |
| Pitkäaikainen | | | |
| Laskennalliset verot | | 81 | - |
| Saamiset | | | |
| Lyhytaikainen | | | |
| Myyntisaamiset | | 11 357 | 2 226 |
| Laskennalliset verot | | 507 | |
| Muut saamiset | 2.2 | 9 597 | 1 448 |
| Siirtosaamiset | 2.3 | <u>3 170</u> | <u>4 100</u> |
| Lyhytaikaiset saamiset yhteensä | | 24 631 | 7 774 |
| Rahat ja pankkisaamiset | | 6 947 | 53 172 |
| VAIHTUVAT VASTAAVAT YHTEENSÄ | | 33 560 | 62 595 |
| VASTAAVAA YHTEENSÄ | | <u>184 747</u> | <u>179 669</u> |

OY G.W. SOHLBERG AB

| KONSERNIN TASE 31.12. | | 2008 | 2007 |
|--------------------------------------|-----|-----------------------|-----------------------|
| VASTATTAVAA | | Te | Te |
| OMA PÄÄOMA | | | |
| Sidottu | | | |
| Osakepääoma | 3.1 | 18 900 | 18 900 |
| Muu sidottu oma pääoma | 3.2 | <u>1 649</u> | <u>1 649</u> |
| Sidottu yhteensä | | 20 549 | 20 549 |
| Vapaa | | | |
| Edellisten tilikausien voitto | | 65 368 | 49 955 |
| Tilikauden voitto/tappio | | <u>-7 252</u> | <u>17 247</u> |
| Vapaa yhteensä | 3.3 | 58 116 | 67 202 |
| OMA PÄÄOMA YHTEENSÄ | | 78 665 | 87 751 |
| TASEEN VÄHEMMISTÖOSUUS | | 5 543 | - |
| PAKOLLISET VARAUKSET | | | |
| Muut pakolliset varaukset | | <u>680</u> | <u>680</u> |
| PAKOLLISET VARAUKSET YHTEENSÄ | 3.4 | 680 | 680 |
| VIERAS PÄÄOMA | | | |
| Pitkäaikainen | | | |
| Pääomalainat | 5.1 | 1 852 | 1 852 |
| Lainat rahoituslaitoksilta | | 68 151 | 58 890 |
| Ostovelat | | 13 | 18 |
| Laskennallinen verovelka | 3.5 | 36 | 41 |
| Muut pitkäaikaiset velat | 3.6 | <u>587</u> | <u>650</u> |
| Pitkäaikainen yhteensä | | 70 639 | 61 451 |
| Lyhytaikainen | | | |
| Lainat rahoituslaitoksilta | | 14 443 | 26 403 |
| Saadut ennakot | | 419 | 452 |
| Ostovelat | | 1 105 | 1 003 |
| Muut lyhytaikaiset velat | 3.7 | 5 349 | 418 |
| Siirtovelat | 3.8 | <u>7 904</u> | <u>1 511</u> |
| Lyhytaikainen yhteensä | | 29 220 | 29 787 |
| VIERAS PÄÄOMA YHTEENSÄ | | 99 859 | 91 238 |
| VASTATTAVAA YHTEENSÄ | | <u>184 747</u> | <u>179 669</u> |

LIITETIEDOT

KONSERNITILINPÄÄTÖKSEN LAADINTA- JA ARVOSTUSPERIAATTEET SEKÄ VERTAILUKELPOISUUS

KONSERNITILINPÄÄTÖKSEN LASKENTAPERIAATTEET

Konsernitilinpäätökseen on yhdistetty kaikki konserni- ja osakkuusyrietykset.

SISÄINEN OSAKKEENOMISTUS

Konsernitilinpäätös on laadittu hankintamenomenetelmällä.

Tytäryhtiöiden osakkeista maksettu oman pääoman ylittävä hinta on osittain kohdistettu pysyviin vastaaviin ja osittain konserniliikearvoon. Käyttöomaisuuteen kohdistetut erät poistetaan taloudellisen pitoajan mukaan. Liikearvon poisto aika on 20 vuotta.

SISÄISET LIIKETAPAHTUMAT JA KATTEET

Konsernin sisäiset liiketapahtumat, sisäisten toimitusten realisoitumattomat katteet, sisäiset saamiset ja velat on eliminoitu.

KURSSI- JA MUUNTOEROT

Detection Technology Oy:n (jatkossa myös DT) ja GWS Staff Oy:n konserniyhtiöiden tuloslaskelmat on muutettu euroiksi tilikauden keskikurssiin ja taseet tilinpäätöspäivän keskikurssiin.

Keskinäisen osakkeenomistuksen eliminoinnissa syntyvät valuuttakurssien muutoksista johtuvat muuntoerot on kirjattu vapaaseen omaan pääomaan.

VALUUTTAMÄÄRÄISET ERÄT

Konserniyhtiöiden ulkomaanrahan määräiset saamiset ja velat on muutettu euroiksi käyttäen tilinpäätöspäivän keskikurssia.

KONSERNIRAKENTEN MUUTOKSET

Tilikauden aikana on hankittu GWS Staff Oy:n osakkeista 67,65 prosenttia. GWS Staff Oy hankki 22.5.2008 tehdyillä kaupoilla koko StaffPoint Oy:n osakekannan.

Muilta osin konsernirakenne on säilynyt ennallaan.

OSAKKUUSYHTIÖT

Osakkuusyhtiöt tytäryhtiöineen on yhdistetty pääomaosuusmenetelmällä.

GLASTON OYJ

Konsernin omistusosuus Glaston Oyj:ssä ei ole muuttunut tilikauden aikana. Konsernin omistusosuuden (33,10 %) arvo mitattuna vuoden viimeisen pörssipäivän kurssilla (0,91 euroa/osake) oli 23,9 miljoonaa euroa.

GWS on omistanut Glaston Oyj:tä vuodesta 2001 ja on pitkäaikainen, yhtiön kehittämiseen sitoutunut omistaja. Hankinnasta syntynyttä liikearvoa on poistamatta 38,8 miljoonaa euroa. Liikearvon poisto-aika on 20 vuotta.

Glaston Oyj:n julkisuuteen ilmoittamalla tulosodotuksilla päivitetty tulojen todennäköistä kertymistä tulevaisuudessa osoittavat laskelmat verrattuna osakkeiden hankintameno- on eivät anna aiheutta muuttua liikearvon poistosuunnitelmaa (KPL 5:13§).

AINEETTOMAT JA AINEELLISET HYÖDYKKEET

Aineettomien ja aineellisten hyödykkeiden tasearvot perustuvat alkuperäisiin hankintamenoihin vähennettynä suunnitelman mukaisilla poistoilla. Suunnitelman mukaiset poistot on laskettu tasapoistoina pysyvien vastaavien hyödykkeiden taloudellisen pitoajan perusteella.

RAHAT JA PANKKISAAMISET

Rahat ja pankkisaamiset sisältävät käteiset varat, pankkitilit, alle 3 kuukauden talletukset sekä muut käteiseen rinnastettavat varat.

JOHDANNAISET

Yhtiön johdannaiset sisältävät koronvaihtosopimuksia.

Koronvaihtosopimuksilla vaihdetaan yhtiön rahalaitoslainojen vaihtuva korko kiinteäksi koroksi. Koronvaihtosopimuksen pituus on määritetty yhdestä viiteen vuoteen ja korko määräytyy sopimushetkellä.

ESITTÄMISTAPA

Tilinpäätöstiedot esitetään tuhansina euroina.

TULOSLASKELMAA KOSKEVAT LIITETIEDOT 2008 2007

1. Liikevaihdon jakautuminen toimialoittain ja markkina-alueittain

1.1. Liikevaihto toimialoittain:

| | | |
|--|---------------|--------------|
| Turva-alan ja lääketieteen kuvantamislaitteiden röntgenanturit | 9 881 | 9 913 |
| Henkilöstövuokraus- ja rekrytointipalvelut | <u>51 319</u> | |
| Yhteensä | 61 200 | 9 913 |

Liikevaihto markkina-alueittain:

| | | |
|------------------|---------------|--------------|
| Suomi | 51 287 | 243 |
| Muut pohjoismaat | 407 | 718 |
| Muu Eurooppa | 2 742 | 1 175 |
| USA ja Kanada | 1 954 | 2 916 |
| Muut maat | <u>4 810</u> | <u>4 861</u> |
| Yhteensä | 61 200 | 9 913 |

1.2. Liiketoiminnan muut tuotot

| | | |
|-------------------------------|--------------|---------------|
| Vuokratuotot | 1 686 | 1 612 |
| Käyttöomaisuuden myyntivoitot | 17 | 49 284 |
| Muut, avustukset ym. | <u>266</u> | <u>188</u> |
| Yhteensä | 1 969 | 51 084 |

1.3. Liitetiedot henkilöstöstä ja toimielinten jäsenistä

1.3.1. Henkilöstön keskimääräinen luku

| | | |
|-----------------|------------|------------|
| Työntekijät | 62 | 68 |
| Toimihenkilöt | <u>289</u> | <u>99</u> |
| Yhteensä | 351 | 167 |

1.3.2. GWS Staff -konsernissa eripituisissa määräaikaisissa työsuhteissa työskennelleiden määrä yhteensä **17 783**

1.3.2. Johdon palkat ja palkkiot

| | | |
|---------------------|------------|------------|
| Toimitusjohtajat | 695 | 567 |
| Hallitusten jäsenet | <u>126</u> | <u>129</u> |
| Yhteensä | 821 | 696 |

1.3.3. Toimitusjohtajien eläkeikä on 60-68 vuotta.

| 1.4. Suunnitelman mukaiset poistot ja arvonalentumiset | <u>2008</u> | <u>2007</u> |
|---|--------------------|--------------------|
| Liikearvo | 287 | - |
| Konserniliikearvo (v. 2007 sis. 7.166 te kertapoiston DT:stä) | 1 015 | 7 771 |
| Muut pitkävaikutteiset menot | 1 633 | 483 |
| Rakennukset ja rakennelmat | 382 | 381 |
| Koneet ja kalusto | <u>714</u> | <u>966</u> |
| Poistot yhteensä | 4 031 | 9 601 |

Suunnitelman mukaiset poistot on laskettu taloudellisen käyttöajan mukaisina tasapoistoina alkuperäisestä hankintahinnasta.

Suunnitelman mukaiset poistoajat ovat seuraavat:

| | |
|--|-------------|
| Liikearvo | 8-10 vuotta |
| Konserniliikearvo | 20 vuotta |
| Muut pitkävaikutteiset menot | 2-10 vuotta |
| Rakennukset | 40 vuotta |
| Rakennelmat | 10 vuotta |
| Koneet ja kalusto | 3-10 vuotta |
| Koneet ja kalusto myös 25% menojäännöspoisto | |

Konserniliikearvon 20 vuoden poisto aika perustuu vahvoihin, pitkiin asiakassuhteisiin ja sopimuskantaan sekä toimialaosaamiseen.

1.5. Liiketoiminnan muut kulut

Liiketoiminnan muut kulut ovat hankinnan ja valmistuksen, myynnin ja markkinoinnin sekä hallinnon kuluja lukuunottamatta henkilöstökuluja.

1.5.1. Tilintarkastajan palkkiot

| | | |
|------------------------------|------------|-----------|
| KHT-Yhteisö Ernst & Young Oy | | |
| Tilintarkastuspalkkiot | 110 | 60 |
| Veroneuvonta | 1 | 9 |
| Muut palkkiot | <u>3</u> | <u>10</u> |
| Yhteensä | 114 | 79 |

1.6. Satunnaiset tuotot ja kulut

Satunnaiset tuotot

| | | |
|--|--------------|----------|
| Kiinteistö Oy Punamullantie 2, maa-alueen myynti | <u>2 637</u> | - |
| Satunnaiset tuotot yhteensä | 2 637 | 0 |
| Satunnaiset erät yhteensä | 2 637 | 0 |

1.7. Tilinpäätössiirrot ja tuloveroja koskevat liitetiedot 2008 2007

Poistoeron vähennyksen ja vapaaehtoisten varausten muutoksen jako

| | | |
|--|-----------|-----------|
| Laskennallisen verovelan vähennys (tuloveroissa) | 5 | 19 |
| Vuosituloksessa | <u>14</u> | <u>53</u> |
| Poistoeron muutos yhteensä | 19 | 72 |

Tuloverot

| | | |
|-------------------------------------|-------------|-----------|
| Tuloverot varsinaisesta toiminnasta | -329 | - |
| Verot aikaisemmilta tilikausilta | -122 | - |
| Laskennallisen verovelan muutos | <u>-24</u> | <u>19</u> |
| Yhteensä | -475 | 19 |

2. TASEEN PYSYVIÄ VASTAAVIA KOSKEVAT LIITETIEDOT

2.1. Aineettomat ja aineelliset hyödykkeet ja muut pitkäaikaiset sijoitukset

| | Liikearvo | Konserni- liikearvo | Muut pitkäv. menot | Maa- alueet | Rak. ja rakenn. |
|-----------------------------------|--------------|------------------------|-----------------------|----------------|--------------------|
| Hankintameno 1.1. | - | 12 017 | 2 295 | 8 922 | 26 871 |
| Lisäykset | 2 597 | 31 930 | 11 842 | | 3 |
| Vähennykset | = | = | = | <u>-337</u> | = |
| Hankintameno 31.12. | 2 597 | 43 947 | 14 137 | 8 585 | 26 874 |
| Kertyneet poistot 1.1. | | -8 256 | -1 229 | 0 | -18 608 |
| Vähennyksistä kertyneet poistot | | | | 0 | - |
| Tilikauden suunn.mukaiset poistot | -287 | -1 015 | -1 633 | 0 | -382 |
| Kertyneet poistot 31.12. | <u>-287</u> | <u>-9 271</u> | <u>-2 862</u> | <u>0</u> | <u>-18 990</u> |
| Tasearvo 31.12.2008 | 2 310 | 34 676 | 11 275 | 8 585 | 7 884 |
| Tasearvo 31.12.2007 | - | 3 761 | 1 066 | 8 922 | 8 263 |

| | Koneet ja kalusto | Keskener. hankinnat | Osuudet om.yht.yr. | Osakkeet osuudet |
|-----------------------------------|----------------------|------------------------|-----------------------|---------------------|
| Hankintameno 1.1. | 4 105 | - | 91 385 | 114 |
| Lisäykset | 897 | 7 | - | 342 |
| Vähennykset | <u>-175</u> | = | <u>-8 208</u> | <u>-71</u> |
| Hankintameno 31.12. | 4 827 | 7 | 83 177 | 385 |
| Kertyneet poistot 1.1. | -1 330 | | 0 | 0 |
| Vähennyksistä kertyneet poistot | 105 | | 0 | 0 |
| Tilikauden suunn.mukaiset poistot | -714 | | 0 | 0 |
| Kertyneet poistot 31.12. | <u>-1 939</u> | 0 | 0 | 0 |
| Tasearvo 31.12.2008 | 2 888 | 7 | 83 177 | 385 |
| Tasearvo 31.12.2007 | 2 775 | 0 | 91 385 | 114 |

Koneiden ja laitteiden hankintamennon poistamaton osa

2 523

| | | |
|---------------------------------|--------------------|--------------------|
| 2.2. Muut saamiset | <u>2008</u> | <u>2007</u> |
| Pantatut määräaikaistalletukset | 8 815 | 695 |
| Muut saamiset | <u>782</u> | <u>753</u> |
| | 9 597 | 1 448 |
| | | |
| 2.3. Siirtosaamiset | | |
| <i>Lyhytaikainen</i> | | |
| Veronhyvityssaamiset | 2 308 | 2 722 |
| Korkosaamiset | 35 | 371 |
| ALV-saaminen | 230 | 380 |
| Sosiaalivakuutusjaksotukset | 160 | 197 |
| Verosaaminen | 183 | - |
| Muut | <u>254</u> | <u>430</u> |
| Yhteensä | 3 170 | 4 100 |

3. TASEEN VASTATTAVIA KOSKEVAT LIITETIEDOT

Oma pääoma

Sidottu

3.1. Osakepääoma

Emoyhtiön osakkeet jakautuvat seuraavasti:

| | | |
|---|---------------|---------------|
| Kantaosakkeita 900.000 kpl (1 osake/1 ääni) | | |
| 31.12 | 6 300 | 6 300 |
| Etuoiikeutettuja osakkeita 1.800.000 kpl (10 osaketta/1 ääni) | | |
| 31.12 | <u>12 600</u> | <u>12 600</u> |
| Osakepääoma yhteensä | 18 900 | 18 900 |

Osakkeita yhteensä 2,7 miljoonaa kappaletta, nimellisarvo 7,0 euroa/osake.

Etuoiikeutetuille osakkeille on vuosivoitosta maksettava päätäpäin osinkoa kahdeksan prosenttia, jonka jälkeen kantaosakkeille jaetaan osinkoa aina kahdeksaan prosenttiin saakka. Jos tämän yli vielä jaetaan osinkoa, on kaikilla osakkeilla siihen sama oikeus (Yhtiöjärjestys 14 §).

| | | |
|------------------------------------|--------------|--------------|
| 3.2. Muu sidottu oma pääoma | 1 649 | 1 649 |
|------------------------------------|--------------|--------------|

Muu sidottu oma pääoma muodostuu ylikurssirahastosta.

| | | |
|------------------------------------|---------------|---------------|
| Sidottu oma pääoma yhteensä | 20 549 | 20 549 |
|------------------------------------|---------------|---------------|

| 3.3. Vapaa | | <u>2008</u> | <u>2007</u> |
|--|------------------|---------------|---------------|
| Edellisten tilikausien voitto | 1.1. | 67 202 | 51 377 |
| Jaettu osinkoa vuosilta | 2007/2006 | -1 539 | - |
| DT:n aikaisempien tilikausien korjaukset | | 56 | -1 930 |
| Palautettu DT:n negatiivinen vähemmistöosuus | | - | 305 |
| Muuntoerot | | <u>-351</u> | <u>203</u> |
| Edellisten tilikausien voitto | 31.12. | 65 368 | 49 955 |
| Tilikauden voitto/tappio | | -7 252 | 17 247 |
| Vapaa yhteensä | | 58 116 | 67 202 |
| Oma pääoma yhteensä | | 78 665 | 87 751 |
| Kertyneen poistoeron omaan pääomaan kirjattu osuus | | 121 | 188 |
| Jakokelpoiset varat vapaasta omasta pääomasta | | 57 995 | 67 014 |

3.4. Pakolliset varaukset

| | | |
|----------------------------------|------------|------------|
| Ympäristövastuuvaraus | 478 | 478 |
| Varaus vastaisiin vuokratuluihin | <u>202</u> | <u>202</u> |
| Yhteensä | 680 | 680 |

Emoyhtiöllä on vastuu siitä, että Hansa-Mertens N.V:n omistamassa kiinteistössä, osoitteessa Terbekenhofdreef 51-53, Wilrijk, Belgia, ei ole ympäristöhaittoja. Vastuun kattamiseksi on tehty 0,5 milj. euron ympäristövastuuvaraus, joka on kirjattu satunnaisiin kuluihin vuoden 1997 tilinpäätöksessä.

Varaus vastaisiin vuokratuluihin on kirjattu aikaisempien tilikausien aikana liiketoiminnan muihin kuluihin.

Muiden pakollisten varausten muutos on kirjattu liiketoiminnan muihin kuluihin.

3.5. Tilinpäätössiirtojen kertymä

| | | |
|----------------------------------|------------|------------|
| <i>Kertyneen poistoeron jako</i> | | |
| Laskennallinen verovelka | 36 | 41 |
| Oma pääoma | <u>102</u> | <u>116</u> |
| Yhteensä | 138 | 157 |
| <i>Laskennalliset verovelat</i> | | |
| Tilinpäätössiirroista | <u>36</u> | <u>41</u> |
| Yhteensä | 36 | 41 |

3.6. Muut pitkäaikaiset velat

| | | |
|---------------------|------------|------------|
| Tuotekehityslainoja | <u>587</u> | <u>650</u> |
| Yhteensä | 587 | 650 |

| 3.7. Muut lyhytaikaiset velat | <u>2008</u> | <u>2007</u> |
|--------------------------------------|--------------------|--------------------|
| Ennakonpidätykset | 1 247 | 87 |
| Sotuvelka | 180 | 10 |
| Arvonlisäverovelka | 3 770 | - |
| Factoring luotto | - | 231 |
| Muut | <u>152</u> | <u>90</u> |
| Yhteensä | 5 349 | 418 |

3.8. Siirtovelat

| | | |
|--|--------------|--------------|
| Maksamattomat palkat ja henkilösivukulut | 6 366 | 496 |
| Korkojaksotukset | 1 315 | 882 |
| Muut | <u>223</u> | <u>133</u> |
| Yhteensä | 7 904 | 1 511 |

VAKUUDET JA VASTUUSITOUMUKSET

4.1. Velat, joiden vakuudeksi annettu arvopapereita

| | | |
|---|---------|--------|
| Rahalaitoslainat | 46 681 | 75 296 |
| Pantattujen arvopapereiden kirjanpitoarvo | 107 668 | 97 634 |

4.2. Velat, joiden vakuudeksi annetut pantit ja kiinnitykset

| | | |
|--------------------------------|--------|--------|
| Pantatut pankkitilit | 8 815 | 695 |
| Rahalaitoslainat | 34 896 | 10 448 |
| Yrityskiinnitykset | 30 035 | 10 235 |
| Factoring luotto | - | 231 |
| Velan vakuutena myyntisaatavat | - | 788 |

4.3. Muut vastuusitoumukset

| | | |
|---|-------|-------|
| Vuokravastuut | 1 017 | 1 478 |
| Leasingvuokrat, seuraavalla tilikaudella erääntyvät | 668 | 256 |
| Leasingvuokrat, myöhemmin erääntyvät | 594 | 460 |
| Muut vastuut | 153 | - |

4.4. Samaan konserniin kuuluvien yritysten puolesta annetut vastuusitoumukset

| | | |
|-----------|---|-----|
| Takaukset | - | 467 |
|-----------|---|-----|

4.5. Koronvaihtosopimukset

Koronvaihtosopimukset on solmittu suojaustarkoituksessa, eli niillä suojataan vaihtuvakorkoisten lainojen tulevia korkokustannuksia. Sopimusten maturiteetti on enimmillään viisi vuotta.

| | |
|--------------------|--------|
| Käypä arvo | 29 700 |
| Kohde-etuuden arvo | -1 056 |

PÄÄOMALAINAT

5.1. Tiedot konsernin pääomalainoista ja kuluksi kirjaamattomista koroista

| Lainanantaja: | Laina-aika: | Lainan määrä: | Kertynyt korko: | Korko: |
|---------------|---------------|---------------|-----------------|------------------------|
| Nordea Pankki | 1 vuosi | 76 | 19 | Euribor 6kk + marg. 6% |
| Tekes | 3 ja 4 vuotta | 776 | 77 | 3,25 % p.a. |
| Finnfund | 2 vuotta | <u>1 000</u> | - | 10 % p.a. |
| | | 1 852 | 96 | |

Lainojen pääoma ja korko maksetaan yhtiön selvitystilassa ja konkurssissa muita velkojia huonommalla etuoikeudella. Korkoa maksetaan vain, kun yhtiön vapaan oman pääoman ja kaikkien pääomalainojen määrä maksuhetkellä ylittää yhtiön viimeksi päättyneeltä tilikaudelta tai sitä uudempaan tilinpäätökseen sisältyvän taseen mukaisen vapaan oman pääoman määrän.

Pääoman tai koron maksamisesta ei anneta vakuutta. Jos korkoa ei voida maksaa, se siirtyy maksettavaksi ensimmäisen sellaisen tilinpäätöksen perusteella, jonka perusteella se voidaan maksaa.

OPTIO-OIKEUDET

6.1. Tiedot Detection Technology Oy:n optio-oikeuksista

Detection Technology Oy:n yhtiökokous päätti 16.9.2004 optio-oikeudesta, jonka perusteella voidaan merkitä enintään 5.600 osaketta, mikä vastaa 0,5 % yhtiön osakepääomasta ja 0,5 % yhtiön äänivallasta ja osakepääoma kohoaa enintään 941,85 euroa. Osakemerkinnän aika 1.1.2007 - 31.12.2009.

Detection Technology Oy:n yhtiökokous päätti 7.3.2006 optio-oikeudesta, jonka perusteella voidaan merkitä enintään 37.000 osaketta, mikä vastaa 3,3 % yhtiön osakepääomasta ja 3,3 % yhtiön äänivallasta ja osakepääoma kohoaa enintään 6.223,03 euroa. Osakemerkinnän aika 1.9.2007 - 31.12.2012.

OMISTUKSET MUISSA YRITYKSISSÄ

Erillinen liite, sivu no 15

OY G.W. SOHLBERG AB

KONSERNI

OSAKKEET JA OSUUDET

| KONSERNITILINPÄÄTÖKSEEN YHDISTETYT KONSERNIYRITYKSET | KONSERNIN OMISTUSOSUUS-% | KONSERNIN ÄÄNIVALTAOSUUS | OMA PÄÄOMA |
|---|-----------------------------|-----------------------------|------------|
| KIINT.OY TYÖNJOHTAJANK.1,HELSINKI | 100 % | 100 % | 18 120 |
| KIINT.OY PUNAMULLANT.2, NURMIJÄRVI | 100 % | 100 % | 2 524 |
| AS OY HGIN EHRENSVÄRDINT.25, HELSINKI | 100 % | 100 % | 3 736 |
| PAKOPAikka OY, HELSINKI | 100 % | 100 % | 129 |
| GWS TRADE OY,HELSINKI | 100 % | 100 % | 4 187 |
| GWS INVEST OY, HELSINKI | 100 % | 100 % | -191 |
| GWS ASSETS OY, HELSINKI | 100 % | 100 % | 7 |
| DETECTION TECHNOLOGY OY | 79,39 % | 79,39 % | -9 099 |
| GWS STAFF OY | 67,65 % | 67,65 % | 17 137 |

| KONSERNIN OMISTAMAT MUUT OSAKKEET JA OSUUDET, JOISSA KONSERNILLA ON MERKITTÄVÄ OMISTUSOSUUS | KONSERNIN OMISTUSOSUUS-% | KONSERNIN ÄÄNIVALTAOSUUS | KONSERNIN OSUUS | | KONSERNIN OMISTAMIEN OSAKKEIDEN / OSUUKSIEN OMISTUSOSUUS | KIRJANPITO- ARVO |
|---|-----------------------------|-----------------------------|-------------------|----|---|---------------------|
| | | | OMA STA PÄÄOMASTA | Te | | |
| OSAKKUUSYRITYKSET | | | | | | |
| GLASTON OYJ, TAMPERE * | 33,10 % | 33,10 % | 46 208 | | 26 266 100 | 83 177 |
| MUUT OSAKKEET JA OSUUDET | | | | | | |
| MUUT OSAKKEET | | | | | | 385 |
| SIJOTUKSET YHTEENSÄ | | | | | | 83 562 |

* Glaston Oyj:n arvostus perustuu osakkuusyhtiön yhdistelyyn, jossa liikearvon poistosuunnitelmaa ei ole pidetty tarpeellisuutensa muuttamatta, perustuen vastaisiin tulonodotuksiin.

OY G.W.SOHLBERG AB

| TULOSLASKELMA | | 1.1.-31.12.2008 | 1.1.-31.12.2007 |
|--|-----|----------------------|----------------------|
| LIKEVAIHTO | 1.1 | 272 600,41 | 26 393,49 |
| Liiketoiminnan muut tuotot | 1.2 | 1 713 740,09 | 60 264 862,81 |
| Henkilöstökulut | | | |
| Palkat ja palkkiot | | -825 674,08 | -882 381,66 |
| Henkilösivukulut | | | |
| Eläkekulut | | -296 738,53 | -177 574,48 |
| Muut henkilösivukulut | | <u>-36 386,71</u> | <u>-46 701,94</u> |
| Henkilöstökulut yhteensä | 1.3 | -1 158 799,32 | -1 106 658,08 |
| Poistot ja arvonalentumiset | | | |
| Suunnitelman mukaiset poistot | | <u>-63 934,17</u> | <u>-59 343,73</u> |
| Poistot yhteensä | 1.4 | -63 934,17 | -59 343,73 |
| Liiketoiminnan muut kulut | 1.5 | -1 160 942,79 | -1 760 640,74 |
| LIKEVOITTO/TAPPIO | | -397 335,78 | 57 364 613,75 |
| Rahoitustuotot ja -kulut | | | |
| Tuotot osuudesta osakkuusyrityksessä | | 1 281 940,00 | 1 153 746,00 |
| Tuotot muista pitkäaik. sijoituksista muilta | | 55 501,44 | 153 917,67 |
| Muut korko- ja rahoitustuotot saman konsernin yrityksiltä | | 48 591,21 | 25 407,69 |
| Muut korko- ja rahoitustuotot muilta | | 1 611 084,69 | 764 392,57 |
| Korkokulut ja muut rahoituskulut saman konsernin yrityksille | | -367 844,81 | -234 460,30 |
| Korkokulut ja muut rahoituskulut muille | | <u>-3 297 078,25</u> | <u>-4 643 142,48</u> |
| Rahoitustuotot ja -kulut yhteensä | | -667 805,72 | -2 780 138,85 |
| VOITTO/TAPPIO ENNEN SATUNNAISIA ERIÄ | | -1 065 141,50 | 54 584 474,90 |
| Satunnaiset erät | | | |
| Satunnaiset kulut | | <u>-580,00</u> | <u>0,00</u> |
| Satunnaiset erät yhteensä | 1.6 | -580,00 | 0,00 |
| VOITTO/TAPPIO ENNEN TILINPÄÄTÖSSIIRTOJA JA VEROJA | | -1 065 721,50 | 54 584 474,90 |
| Tilinpäätössiirrot | | | |
| Poistoeron vähennys/lisäys | 1.4 | 13 874,13 | 68 705,34 |
| Tuloverot | 1.7 | -414 058,58 | 0,00 |
| TILIKAUDEN VOITTO/TAPPIO | | <u>-1 465 905,95</u> | <u>54 653 180,24</u> |

OY G.W.SOHLBERG AB

| TASE PER 31.12 | | 2008 | 2007 |
|--------------------------------------|-----|------------------------------|------------------------------|
| VASTAAVAA | | | |
| PYSYVÄT VASTAAVAT | | | |
| Aineettomat hyödykkeet | | | |
| Muut pitkävaikutteiset menot | 2.1 | <u>2 156,12</u> | <u>0,00</u> |
| Pitkävaikutteiset menot yhteensä | | 2 156,12 | 0,00 |
| Aineelliset hyödykkeet | | | |
| Koneet ja kalusto | | <u>332 873,75</u> | <u>214 745,10</u> |
| Aineelliset hyödykkeet yhteensä | 2.1 | 332 873,75 | 214 745,10 |
| Sijoitukset | | | |
| Osuudet saman konsernin yrityksissä | 2.1 | 27 963 676,98 | 15 735 476,98 |
| Saamiset saman konsernin yrityksiltä | 2.2 | 77 421 529,62 | 74 446 995,88 |
| Osuus osakkuusyhteisöissä | 2.1 | 35 657 291,44 | 35 657 291,44 |
| Muut osakkeet ja osuudet | 2.1 | 46 448,81 | 103 091,21 |
| Pääomalainat | | <u>0,00</u> | <u>788 250,00</u> |
| Sijoitukset yhteensä | | 141 088 946,85 | 126 731 105,51 |
| PYSYVÄT VASTAAVAT YHTEENSÄ | | 141 423 976,72 | 126 945 850,61 |
| VAIHTUVAT VASTAAVAT | | | |
| Saamiset | | | |
| Lyhytaikainen | | | |
| Myyntisaamiset | | 172 063,28 | 147 190,58 |
| Saamiset saman konsernin yrityksiltä | 2.3 | 1 046 582,38 | 3 128 061,47 |
| Muut saamiset | | 9 292 989,42 | 1 173 102,52 |
| Siirtosaamiset | 2.4 | <u>2 347 483,39</u> | <u>3 430 405,23</u> |
| Lyhytaikaiset saamiset yhteensä | | 12 859 118,47 | 7 878 759,80 |
| Rahat ja pankkisaamiset | | 6 610 023,06 | 52 481 869,29 |
| VAIHTUVAT VASTAAVAT YHTEENSÄ | | 19 469 141,53 | 60 360 629,09 |
| VASTAAVAA YHTEENSÄ | | <u>160 893 118,25</u> | <u>187 306 479,70</u> |


OY G.W.SOHLBERG AB

| TASE PER 31.12 | | 2008 | 2007 |
|-------------------------------------|-----|-----------------------|-----------------------|
| VASTATTAVAA | | | |
| OMA PÄÄOMA | | | |
| Sidottu | | | |
| Osakepääoma | | 18 900 000,00 | 18 900 000,00 |
| Ylikurssirahasto | | <u>1 648 359,92</u> | <u>1 648 359,92</u> |
| Sidottu yhteensä | 3.1 | 20 548 359,92 | 20 548 359,92 |
| Vapaa | | | |
| Edellisten tilikausien voitto | | 79 639 221,30 | 26 525 041,06 |
| Tilikauden voitto/tappio | | <u>-1 465 905,95</u> | <u>54 653 180,24</u> |
| Vapaa yhteensä | 3.2 | <u>78 173 315,35</u> | <u>81 178 221,30</u> |
| OMA PÄÄOMA YHTEENSÄ | | 98 721 675,27 | 101 726 581,22 |
| TILINPÄÄTÖSSIIRTOJEN KERTYMÄ | | | |
| Kertynyt poistoero | 3.3 | 122 267,24 | 136 141,37 |
| PAKOLLISET VARAUKSET | | | |
| Muut pakolliset varaukset | 3.4 | 679 497,74 | 679 497,74 |
| VIERAS PÄÄOMA | | | |
| Pitkäaikainen | | | |
| Lainat rahoituslaitoksilta | | 37 904 801,20 | 52 861 469,20 |
| Velat saman konsernin yrityksille | 3.5 | <u>14 824,52</u> | <u>14 824,52</u> |
| Pitkäaikainen yhteensä | | 37 919 625,72 | 52 876 293,72 |
| Lyhytaikainen | | | |
| Lainat rahoituslaitoksilta | | 8 956 668,00 | 22 573 162,44 |
| Ostovelat | | 32 253,18 | 37 202,78 |
| Velat saman konsernin yrityksille | 3.5 | 13 712 129,76 | 8 289 064,35 |
| Muut lyhytaikaiset velat | | 74 524,54 | 51 259,92 |
| Siirtovelat | 3.6 | <u>674 476,80</u> | <u>937 276,16</u> |
| Lyhytaikainen yhteensä | | 23 450 052,28 | 31 887 965,65 |
| VIERAS PÄÄOMA YHTEENSÄ | | 61 369 678,00 | 84 764 259,37 |
| VASTATTAVAA YHTEENSÄ | | <u>160 893 118,25</u> | <u>187 306 479,70</u> |


OY G.W. SOHLBERG AB

Hallituksen ja toimitusjohtajan allekirjoitukset

Espoo 2.3.2009



Tuomo Vähäpassi
puheenjohtaja




Jan Hasselblatt
varapuheenjohtaja



Tua-Maria Lidman



Kari Stadigh



Andreas Tallberg
toimitusjohtaja


OY G.W. SOHLBERG AB

TILINPÄÄTÖSMERKINTÄ

Suoritetusta tarkastuksesta on tänään annettu tilintarkastuskertomus

Espoo *19. maaliskuuta* 2009

ERNST & YOUNG OY
KHT- yhteisö



Pekka Luoma, KHT



Pekka Hietala, KHT

OY G.W.SOHLBERG AB

1. KÄYTETYT TILIKIRJAT

| | |
|-----------------|----------------|
| Päiväkirja | ATK-tulosteena |
| Pääkirja | ATK-tulosteena |
| Myyntireskontra | ATK-tulosteena |
| Ostoreskontra | ATK-tulosteena |
| Kassakladi | ATK-tulosteena |
| Tasekirja | Sidottuna |

2. TOSITELAJIT NUMEROSARJAT

| | |
|------------------------|------------|
| Myyntilaskut | 60000..... |
| Myyntin maksutositteet | 3000..... |
| Ostolaskut | 100000.... |
| Oston maksutositteet | 5000..... |
| Kassatositteet | 1... |
| Muistiotositteet | 90000... |

3. TOSITTEIDEN SÄILYTYSTAPA

Tositteet säilytetään alkuperäisinä tositteina

TILINTARKASTUSKERTOMUS

Oy G.W. Sohlberg Ab:n yhtiökokoukselle

Olemme tarkastaneet Oy G.W. Sohlberg Ab:n kirjanpidon, tilinpäätöksen, toimintakertomuksen ja hallinnon tilikaudelta 1.1.– 31.12.2008. Tilinpäätös sisältää sekä konsernin että emoyhtiön taseen, tuloslaskelman, rahoituslaskelman ja liitetiedot.

Hallituksen ja toimitusjohtajan vastuu

Hallitus ja toimitusjohtaja vastaavat tilinpäätöksen ja toimintakertomuksen laatimisesta ja siitä, että ne antavat oikeat ja riittävät tiedot Suomessa voimassa olevien tilinpäätöksen ja toimintakertomuksen laatimista koskevien säännösten ja määräysten mukaisesti. Hallitus vastaa kirjanpidon ja varainhoidon valvonnan asianmukaisesta järjestämisestä ja toimitusjohtaja siitä, että kirjanpito on lain mukainen ja että varainhoito on luotettavalla tavalla järjestetty.

Tilintarkastajan velvollisuudet

Tilintarkastajan tulee suorittaa tilintarkastus Suomessa noudatettavan hyvän tilintarkastustavan mukaisesti ja sen perusteella antaa lausunto tilinpäätöksestä, konsernitilinpäätöksestä ja toimintakertomuksesta. Hyvä tilintarkastustapa edellyttää ammattieettisten periaatteiden noudattamista ja tilintarkastuksen suunnittelua ja suorittamista siten, että saadaan kohtuullinen varmuus siitä, että tilinpäätöksessä tai toimintakertomuksessa ei ole olennaisia virheellisyyksiä ja että emoyhtiön hallituksen jäsenet ja toimitusjohtaja ovat toimineet osakeyhtiölain mukaisesti.

Tilintarkastustoimenpiteillä tulisi varmistua tilinpäätöksen ja toimintakertomuksen lukujen ja muiden tietojen oikeellisuudesta. Toimenpiteiden valinta perustuu tilintarkastajan harkintaan ja arvioihin riskeistä, että tilinpäätöksessä voisi olla väärinkäytöksestä tai virheestä johtuva olennainen virheellisyys. Tarvittavia tarkastustoimenpiteitä suunniteltaessa arvioidaan myös tilinpäätöksen laadintaan ja esittämiseen liittyvää sisäistä valvontaa. Lisäksi arvioidaan tilinpäätöksen ja toimintakertomuksen yleistä esittämistapaa, tilinpäätöksen laatimisperiaatteita sekä johdon tilinpäätöksen laadinnassa soveltamia arvioita.

Tilintarkastus on toteutettu Suomessa noudatettavan hyvän tilintarkastustavan mukaisesti. Käsitksemme mukaan olemme suorittaneet tarpeellisen määrän tarkoitukseen soveltuvia tarkastustoimenpiteitä lausuntoamme varten.

Lausunto


Lausuntonamme esitämme, että tilinpäätös ja toimintakertomus antavat Suomessa voimassa olevien tilinpäätöksen ja toimintakertomuksen laatimista koskevien säännösten ja määräysten mukaisesti oikeat ja riittävät tiedot konsernin sekä emoyhtiön toiminnan tuloksesta ja taloudellisesta asemasta. Toimintakertomuksen ja tilinpäätöksen tiedot ovat ristiriidattomia.

Espoossa 19. maaliskuuta 2009

Ernst & Young Oy
KHT-yhteisö



Pekka Luoma
KHT



Pekka Hietala
KHT