



GWE

Vuosikertomus 2003

Sisältö

- 2 *Toimitusjohtajan katsaus*
- 3 *Vuosi 2003 lyhyesti, tunnuslukuja*
- 4 *Hallitus, johto ja tilintarkastajat*
- 5 *GWS-yhtiöt*
- 6 *Perlos*
- 8 *Kyro*
- 10 *GWS Systems*
- 12 *GWS Pikval*
- 14 *Hallituksen toimintakertomus vuodelta 2003*
- 16 *Tuloslaskelma 1.1.-31.12.2003*
- 17 *Tase 31.12.2003*
- 19 *Rahoituslaskelma*
- 20 *Konsernin liitetiedot*
- 28 *Tilintarkastuskertomus*
- 29 *Hallinnointiperiaatteet*
- 31 *Tunnuslukujen laskentakaavat*
- 31 *Kurssikehitys*
- 32 *Yhteystiedot*

Toimitusjohtajan katsaus



Kesän ja alkusyksyn pessimistisistä näkymistä huolimatta vuodesta 2003 muodostui GWS:lle varsin menestyksekkäs.

Konsernin tulos parani ennen kaikkea Perloksen erittäin hyvän viimeisen neljänneksen ansiosta. Myös toisen osakkuusyhtiömme Kyron pääliiketoimi Tamglass menestyi viime vuonna erinomaisesti. Sen sijaan GWS Systems ja GWS Pikval eivät saavuttaneet tulostavoitteitaan, vaikkakin näiden yhtiöiden kassavirrat olivat positiivisia.

Konsernin tase vahvistui selvästi. Tätä auttoivat osakkuusyhtiöiden hyvän tuloksen lisäksi Perloksen osakkeiden myynnit. Konsernin oma pääoma taseen loppusummasta oli 49 prosenttia, mikä on GWS:n pitkän tähtäyksen vakava-raisuustavoitteen mukainen arvo.

”Entäs nyt GWS?”, kuten Jyrki Vesikansa yhtiömme historiikissa kysyy.

Tulemme jatkamaan teollista liiketoimintaa hallinnoivana monialayhtiönä.

Kuten edellä totesin, GWS:n tase antaa jälleen mahdollisuuden investoida. Eli jatkamme siitä, mihin noin kaksi vuotta sitten päädyimme. Silloinhan jouduimme pysäyttämään investointimme Perloksen heikon kehityksen vuoksi. Nyt tilanne on toinen.

Vaikka olemmekin päättäneet pitää portfolioyritysten lukumäärän pienenä, alamme jälleen etsiä uutta toimialaa. Teemme ainoastaan strategisia sijoituksia, mikä edellyttää riittävää omistusta ja vahvaa osallistumista kohdeyrityksen kehittämiseen.

Vuonna 2004 odotamme Perloksen nopean kasvun jatkuvan. Kyro väistämättä kärsii nykyisestä valuuttakurssitilanteesta. GWS Systems ja GWS Pikval nousevat tänä vuonna kannattaviksi. Koko GWS-konsernin tuloksen odotetaan olevan edellistä vuotta parempi.

Haluan kiittää GWS:n henkilöstöä ja osakkeenomistajia sekä kaikkia muita sidosryhmiä myötävaikuttamisesta yhtiön menestykseen.

Heikki Mairinoja
Toimitusjohtaja



Vuosi 2003 lyhyesti

- konsernin liikevaihto, 36,1 milj.euroa, laski 9,8 prosenttia pääasiassa konsernirakenteen muutosten takia
- osakkuusyhtiö Perlos Oyj:n tulos kääntyi positiiviseksi toisen vuosipuoliskon aikana; myös Kyro Oyj ylsi edelleen hyvään kannattavuuteen
- tytäryhtiöistä GWS Systems paransi liikevoittoaan edelliseen vuoteen verrattuna; GWS Pikvalin liikevoitto jäi hieman edellisestä vuodesta; kumpikaan yhtiöistä ei saavuttanut asetettuja tavoitteita
- konsernin tulos ennen satunnaisia eriä oli 13,5 milj.euroa (ed. vuonna 12,4); 4,6 milj.euroa tuloksesta syntyi osakemyynneistä (ed. vuonna 8,4); myös osakkuusyhtiö Perloksen tulososuus kasvoi 3,4 milj.euroa
- konsernin oman pääoman osuus taseen loppusummasta nousi 48,9 prosenttiin (ed. vuonna 43,2)
- konserni myi vuoden 2003 aikana Perlos Oyj:n osakkeita yhteensä 6,1 milj.eurolla ja Kyro Oyj:n osakkeita yhteensä 1,4 milj.eurolla; konsernin omistus Perlos Oyj:sta oli vuoden lopussa noin 34 prosenttia ja Kyro Oyj:sta noin 20 prosenttia
- Perlos Oyj:n toimitusjohtajana aloitti 1.1.2004 DI Isto Hantila
- GWS Pikval Oy:n toimitusjohtajana aloitti 1.3.2004 VTM Sami Kähärä

Tunnuslukuja

MEUR	2003	2002	2001
Liikevaihto	36,1	40,0	62,9
Liikevoitto	16,6	15,2	20,9
prosenttia liikevaihdosta	% 46,0	37,9	33,2
Tulos ennen satunnaisia eriä	13,5	12,4	18,7
prosenttia liikevaihdosta	% 37,4	31,0	29,7
Oma pääoma	75,8	70,8	65,7
Omavaraisuusaste	% 48,9	43,2	40,0
GWS:n osuus Perlos Oyj:n markkina-arvosta	116,3	116,4	238,7
GWS:n osuus Kyro Oyj:n markkina-arvosta	64,2	52,7	44,8
Vieras pääoma (br)	78,4	92,5	97,7
Korollinen nettovelka	63,4	68,9	83,4
Investoinnit	-2,3	-4,7	45,2
Oman pääoman tuotto (ROE)	% 19,0	19,4	28,5
Sijoitetun pääoman tuotto (ROI)	% 11,1	9,9	16,5
Oma pääoma/osake	euroa 28,07	26,22	24,33
Henkilöstö	henk. 364	450	640

Hallitus, johto ja tilintarkastajat

HALLITUS

Klaus Sohlberg pj, konsuli, ekonomi
Heikki Tulenheimo vpj, dipl.ins.
Jan Hasselblatt, kauppat.maist.
Kari O. Sohlberg, vuorineuvos, kauppat.maist.
Kari Stadigh, dipl.ins., dipl.ekon.
Teppo Taberman, taloust.maist.
Tiina Tallberg, kauppat.maist.
Juhani Virkkunen, oikeust.kand.

JOHTO

Emoyhtiö

Heikki Mairinoja, toimitusjohtaja
Pekka Soveri, varatoimitusjohtaja
Risto Summa, kehitysjohtaja
Ari Saarenmaa, business controller

Osakkuusyhtiöt

PERLOS OYJ
Timo Leinilä, toimitusjohtaja
(31.12.2003 saakka)
Isto Hantila, toimitusjohtaja
(1.1.2004 alkaen)
KYRO OYJ
Pentti Yliheljo, toimitusjohtaja

Tytäryhtiöt

GWS SYSTEMS OY
Heikki Hildén, toimitusjohtaja
GWS PIKVAL OY
Juhani Markkanen, toimitusjohtaja
(29.2.2004 saakka)
Sami Kähärä, toimitusjohtaja
(1.3.2004 alkaen)

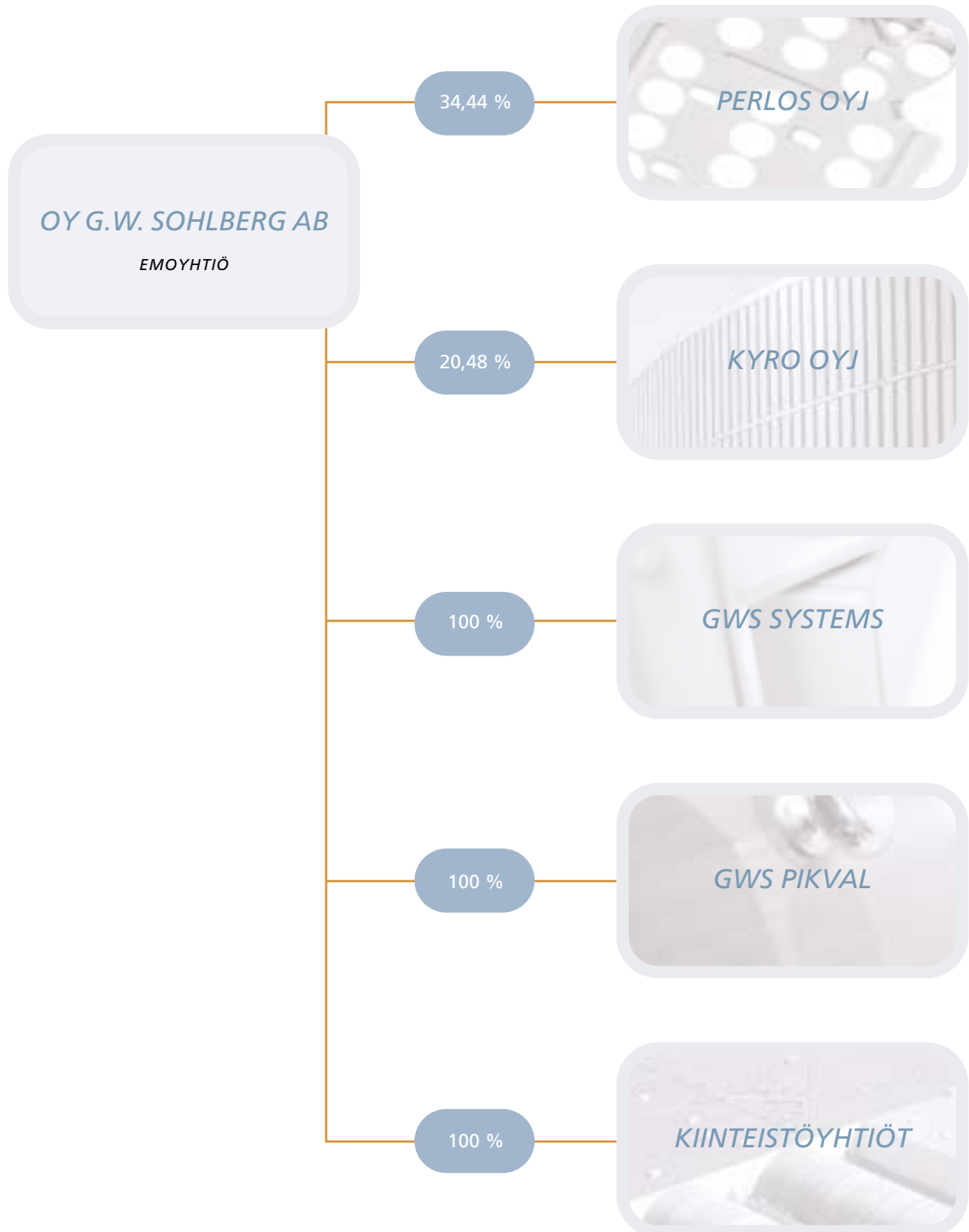
TILINTARKASTAJAT

Ernst & Young Oy, KHT-yhteisö
päävastuullisena tilintarkastajana
Pekka Luoma, KHT
Harri Pärssinen, KHT

VARATILINTARKASTAJA

Erkka Talvinko, KHT

GWS-yhtiöt





Perlos on maailmanlaajuinen toimittaja matkapuhelin- ja lääketeollisuudelle. Perloksen tuotteita ovat mm. matkapuhelinten mekaaniset muov- ja metalliosat, muotit, antennit, liittimet, astmainhalaattorit sekä erilaiset syntyvyyden säännöstelyssä ja syövä hoidossa käytettävät lääkeannostimet. Konsernilla on toimintaa Brasiliassa, Iso-Britanniassa, Kiinassa, Malesiassa, Ruotsissa, Suomessa, Singaporessa, Unkarissa ja Yhdysvalloissa.

Perlos saavutti vuodelle 2003 asettamansa tavoitteet, markkinoita nopeamman kasvun ja voitollisen tuloksen. Liikevaihto kasvoi 24 prosenttia ja oli 452,3 miljoonaa euroa (364,6 milj. euroa vuonna 2002).

Kannattavuus kehittyi kovasta hintakilpailusta huolimatta myönteisesti. Kapasiteetin käyttöasteiden parantua toisella vuosipuoliskolla tulos nousi voitolliseksi. Lisäksi vuoden 2003 alussa aloitetun tulosparannusohjelman mukaisesti toimintaa tehostettiin muun muassa virta- viivaistamalla ja yhdenmukaistamalla globaaleja prosesseja.

Vuoden 2003 liikevoitto kasvoi 17,3 miljoonaa euroon edellisen vuoden 1,4 miljoonasta eurosta ja oli 3,8 % liikevaihdosta (0,4 %). Tilikauden voitto oli 8,6 miljoonaa euroa (tappio 2,1 milj. euroa) eli 1,9 % liikevaihdosta (-0,6 %). Konsernin rahoitusasema on säilynyt hyvänä.

Konsernin bruttoinvestoinnit vuonna 2003 olivat 50,7 miljoonaa euroa (40,9 milj. euroa) eli 11,2 % liikevaihdosta (11,2 %). Merkittävimpiä kohteita olivat uusien tehtaiden laiteinvestoinnit sekä investoinnit tuotannon tehokkuuden parantamiseen ja uuteen tuotantoteknologiaan. Brasilian Manauksessa sijaitseva tehdas aloitti tuotannon vuoden 2003 alkupuolella ja tehtaan kapasiteettia kasvatettiin laiteinvestoinnein vuoden aikana. Merkittäviä laiteinvestointeja tehtiin myös Unkarin Komáromissa sijaitsevalla tehtaalla sekä Kiinan Pekingissä, jossa uusi tehdas otettiin käyttöön vuoden aikana. Brasilian, Unkarin ja Kiinan tehtaat palvelevat ensisijaisesti matkapuhelinteollisuutta.

Lääketeollisuus-liiketoimintayksikön huomattavin yksittäinen investointi oli Englannin Sunderlandin tehtaan muutostyö kokonaisuudessaan lääketeollisuutta palvelevaksi.

Perlos-konsernin palveluksessa oli vuonna 2003 keskimäärin 4 437 henkilöä (3 641).

Vuodesta 1997 Perloksen toimitusjohtajana toiminut DI Timo Leinilä pyysi syksyllä 2003 eroa tehtävistään. Leinilä jatkoi tehtävissään vuoden loppuun asti ja DI Isto Hantila

aloitti Perloksen uutena toimitusjohtajana 1.1.2004.

Alkuvuoden 2004 aikana Perlos laajentaa Brasilian Manauksessa sijaitsevaa tehdastaan. Tehdasala lähes kaksinkertaistetaan noin 9 000 neliometriin rakentamalla uusi tuotantohalli nykyisen yhteyteen. Laajennusosan arvioidaan olevan tuotantokäytössä toisen vuosipuoliskon alussa.


Telekommunikaatio- ja elektroniikkateollisuutta palvelevalle Lehmonharjun tehtaalle rakennetaan uusi maalauslinja, jolla kyetään valmistamaan erittäin korkealaatuisia uusien markkinavaatimusten mukaisia tuotteita. Uuden maalauslinjan on suunniteltu valmistuvan tuotantokäyttöön kolmannen vuosineljänneksen aikana 2004. Samassa yhteydessä tehdasalaa laajennetaan noin 2 000 neliometrillä nykyisestä 15 000 neliometrillä.

Vuonna 2004 telekommunikaatio- ja elektroniikkateollisuus -liiketoimintaryhmän liikevaihdon odotetaan kasvavan vähintään maailman matkapuhelinmarkkinoiden kasvun mukaisesti, ja lääketeollisuus-liiketoimintaryhmän jonkin verran.

Ensimmäisellä vuosineljänneksellä konsernin liikevaihdon ennakoitaan kasvavan edellisen vuoden vastavaan jaksoon verrattuna yli neljänneksen, ja tuloksen olevan selvästi positiivinen. Vuonna 2004 konsernin liikevoiton ja osakekohtaisen tuloksen ennakoitaan parantuvan edelliseen vuoteen verrattuna, pääasiassa koska kapasiteetin käyttöasteiden ennakoitaan etenkin alkuvuonna olevan paremmat kuin vuonna 2003.

	2003	2002	Muutos	%
Liikevaihto, MEUR	452,3	364,6	87,7	24
Liikevoitto, MEUR	17,3	1,4	15,9	1 136
Investoinnit, MEUR	50,7	40,9	9,8	24
Henkilöstö	4 437	3 641	796	22

Osakkuusyhtiö Kyro Oyj



Kyro-konsernin päätoimiala on Glaston Technologies, joka käsittää globaalisti toimivan maailman johtavan lasikoneryhmän sekä Suomen ja lähialueiden markkinoihin keskittyvän lasinjalostusryhmän. Kyron toinen toimiala on energia, jonka muodostaa Kyro Power Oy.

Kyro-konsernin liikevaihto kasvoi vuonna 2003 yritysos-
tojen myötä 57 % ja oli 226,7 miljoonaa euroa (144,3
milj. euroa). Euron vahvistuminen muita laskutusvaluut-
toja vastaan hidasti liikevaihdon ja myynnin kasvua.
Valuuttakurssien vaikutus kannattavuuteen oli suhteessa
suurempi. Siitä huolimatta konsernin liikevoitto ennen
liikearvopoistoja kasvoi 21 % 22,9 miljoonaan euroon
(18,9 milj. euroa). Tilikauden voitto oli 12,2 miljoonaa
euroa (11,7 milj. euroa). Konsernin rahoitusasema oli hyvä.

Konsernin tilauskanta nousi valuuttakurssien epä-
suotuisasta kehityksestä huolimatta 81,4 miljoonaan
euroon (67,4 milj. euroa). Tilauskanta kasvattivat hyvä
kaupallinen menestys viimeisellä neljänneksellä ja uusien
konserniyhtiöiden tilauskannat.

Glaston Technologies'in liikevaihto kasvoi yritysos-
tojen myötä 68 % vuonna 2003 ja oli 198,4 miljoonaa euroa
(117,8 milj. euroa). Vuonna 2003 liikevoitto ennen liike-
arvopoistoja kasvoi 27 % ja oli 19,7 miljoonaa euroa
(15,5 milj. euroa), vaikka valuuttakurssit pudottivat kan-
nattavuutta suhteessa enemmän kuin liikevaihtoa.

Suhdannevaihe hidasti lasinjalostuskoneiden myyntiä
erityisesti alkuvuodesta Yhdysvalloissa sekä Keski-Euroo-
passa. Investointi-ilmapiiiri kääntyi vuoden viimeisellä nel-
jänneksellä Yhdysvalloissa selvästi positiiviseksi. Kauko-
idän kysyntä kääntyi koko vuoden osalta hyväksi SARS:in
vaikutuksista huolimatta. Kyron Etelä-Amerikan tilanteen
ratkaisee Brasilia, jonka kysyntä jatkui kohtalaisena. Lähi-
idässä Irakin sota ja epävakaa tilanne painoivat kysyntää.

Lähi-idän tilanne ja suhdannevaihe laskivat lasinjalos-
tusteollisuuden käyttöastetta, mikä vaikutti huoltopalve-
luiden myyntiin. Huoltosopimuskanta jatkoi kuitenkin
kasvuun. Myös käytettyjen koneiden ostopäätökset pai-
nottuvat alkaneeseen vuoteen. Tamglassin ja Bavellonin
maantieteellistä huoltoverkostoa täydennettiin mm.
Itä-Euroopassa.

Tamglass Lasinjalostus toimitti lasia useaan vaativaan

rakennushankkeeseen, eräinä esimerkkeinä Tukholman
pääposti, Helsingin Eteläsataman terminaali, Ikean pää-
konttori Helsingborgissa ja Tampereen yliopiston laajennus.

Energiatoimialan liikevaihto oli tarkastelujaksolla
28,3 miljoonaa euroa (26,3 milj. euroa). Liikevoitto oli
5,6 miljoonaa euroa (5,5 milj. euroa). Liikevoiton osuus
liikevaihdosta oli 19,6 % (20,9 %). Kyrösjärven vesivaroi-
den niukkuus rajoitti vesivoimalan käyttöastetta. Kyro
Power osti Hämeenkyrön kunnan kaukolämpöverkon,
mikä vahvistaa yhtiön kaukolämpöliiketoimintaa.

Kyro-konsernin investoinnit olivat yhteensä 62,7
miljoonaa euroa (6,8 milj. euroa). Investointien pääosan
muodostivat Z. Bavellonin, Glasto-ryhmän ja Suomen
Lämpölasi Oy:n osakkeiden hankintamenot.

Kyro-konsernin henkilömäärä oli keskimäärin 1 015
(536). Henkilömäärää ovat kasvattaneet yritysos-
tot sekä rekrytoinnit Tamglassin Kiinan ja Brasilian tehtaille.

Kyro-konsernin toimialojen perusasetelmat ovat
hyvät. Glaston Technologies on maailman markkinajo-
haja kasvavalla toimialalla, ja sen tilauskanta on hyvä.
Kyro Powerin liiketoiminta on vakaata ja kannattavaa.

Vuoden 2004 suurimmat kysymysmerkit Kyron kan-
nalta liittyvät euron kurssiin ja sen muutoksiin sekä yleis-
eseen talouskehitykseen erityisesti EU:n suurissa maissa.
Mikäli euron kurssi säilyy nykyisellä tasolla tai vahvistuu
edelleen, vuodesta 2004 tulee Kyrolle edellistä haasteeli-
sempi.

	2003	2002	Muutos	%
Liikevaihto, MEUR	226,7	144,3	82,4	57
Liikevoitto, MEUR	19,8	18,7	1,1	6
Investoinnit, MEUR	62,7	6,8	55,9	822
Henkilöstö	1 015	536	479	89

GWS Systems



GWS Systems on teollisuuden työpisteiden ja Sovella-hyllyjärjestelmien valmistaja. Tuotekehitys, valmistus ja markkinointi on keskitetty Jyväskylään. GWS Systemsin myyntiyhtiöt toimivat USA:ssa, Ranskassa, Ruotsissa ja Saksassa. Lisäksi emoyhtiöllä on myyntikonttorit Englannissa ja Kiinassa. Ulkomaantoiminnot kattavat lähes puolet liikevaihdosta.

GWS Systems -konsernin vuosi 2003 ei toteutunut suunnitelman mukaisesti. Teollisuuden investoinnit olivat ensimmäisen vuosipuoliskon aikana erittäin alhaisella tasolla. Maailman taloudessa tapahtui yleisesti ottaen pientä pirstymistä syksyn 2003 aikana.

GWS Systemsin tuotteiden kysyntä parani Saksassa ja Ranskassa, säilyi samalla tasolla kotimarkkinoilla ja huononi USA:ssa, Englannissa ja Ruotsissa. Syynä tähän oli telekommunikaatio- ja muun elektroniikkateollisuuden edelleen jatkuva investointien taantuma.

Workshop- ja Sovella-tuoteryhmät menestyivät vuonna 2003 hyvin. Concept-tuoteryhmän menestys oli odotettua heikompi. Viennin osalta tavoitteisiin päästiin Saksassa, Unkarissa, Norjassa ja Venäjällä. Eniten tavoitteista jäätettiin USA:ssa, Englannissa ja Espanjassa.

GWS Systems -konsernin liikevaihto oli 19,3 miljoonaa euroa (21,8 milj. euroa vuonna 2002). Alhaisesta kysynnästä johtuen liiketoiminnan tulos jäi negatiiviseksi hyvästä syksystä ja sopeutustoimista huolimatta. Merkittävä ponnistus ja samalla sopeutustoimi oli työttömyyskoulutuksen järjestäminen syksyn aikana. Se koski koko henkilöstöä ja kesti 15 päivää. Tilikauden tappio kertyi pääosin ulkomaan liiketoiminnoista USA:ssa, Englannissa ja Kiinassa. Myyntiyhtiöitä sopeutettiin voimakkaasti vuoden aikana. Henkilömäärä ulkomailla laski 46:sta 34:ään.

Tulevan toiminnan varmistamiseen tähtäävät kehitystoimenpiteet jatkuivat vuoden aikana. Myyntikanavien monipuolistamiskehitystä vietiin strategian osoittamaan suuntaan yhdessä Finpron kanssa ja työ jatkuu vuonna 2004. Visio-laboratoriokalusteen lanseerausta jatkettiin ja vuonna 2004 odotetaan päänavausta lähinnä USA:ssa. Toimintojen kehittämisprojekti jatkui ja loppuvuodesta

yhtiössä toteutettiin organisaatiouudistus.

Yhtiön palveluksessa oli keskimäärin 211 henkilöä (265). Käyttöön otetut investoinnit olivat 0,1 miljoonaa euroa ja ne kohdistuivat pääasiassa tuotantolaitteisiin. Tutkimus- ja kehitystoiminnan kustannukset olivat 0,3 miljoonaa euroa.

Lähiajan näkymissä ei ole odotettavissa suuria muutoksia. Yhtiön kulurakenne on kuitenkin merkittävästi alhaisempi kuin vuosi sitten. GWS Systemsissä tullaan edelleen harjoittamaan erittäin kireää kulu-seuranta ja budjetti sisältää myös henkilöstösopeutuksia vuoden kuluessa. Tästä johtuen vuoden 2004 tulos on selvästi positiivinen. Budjetissa oletamme kysynnän säilyvän keskimäärin samankaltaisena nykyisessä asiakaskunnassa. Kasvu tulee uusien asiakasryhmien ja jakeluteiden kautta. Uudet jakelukanavat mahdollistavat myös Workshop-kalusteiden myynnin Skandinavian ulkopuolelle.

	2003	2002	Muutos	%
Liikevaihto, MEUR	19,3	21,8	-2,5	-11
Liikevoitto, MEUR	-0,2	-2,1	1,9	90
Investoinnit, MEUR	0,1	1,8	-1,7	-94
Henkilöstö	211	265	-54	-20

GWS Pikval



GWS Pikval on tavaratalojen, myymälöiden ja muiden julkisten tilojen kokonaiskalustaja. Yhtiön vahvuudet ovat projektiosaaminen ja erilaisten kalustemateriaalien yhdistäminen. Tehdas toimii Vaajakoskella Jyväskylän maalaiskunnassa. Yhtiön päämarkkina-alueita ovat Suomi, Ruotsi, Norja, Baltian maat, Puola ja Venäjä.

GWS Pikval -konsernin vuoden 2003 liikevaihto oli 16,8 miljoonaa euroa eli hieman alle edellisen vuoden tason.

Kotimaan myymälä- ja julkiskalustaminen ylittivät asetetut tavoitteet noin kymmenellä prosentilla. Sen sijaan vienti, eritoten Venäjä, Puola ja Saksa jäivät merkittävästi tavoitteista.

Tärkeimmät myymäläkalustekohteet kotimaassa olivat Citymarketit Malmi ja Oulu. Stockmann Moskovan tavaratalon, Mega-1, kalusteiden valmistus työllisti loppuvuonna, mutta laskutusvaikutus siirtyi vuodelle 2004. Julkiskalustamisen puolella merkittävimmät kohteet olivat Helsingin yliopiston Eläinlääketieteellinen tiedekunta ja elintarviketeknologian laitos Viikissä sekä Espoon aluekirjasto Leppävaarassa.

Venäjään kohdistuneet liikevaihto-odotukset eivät toteutuneet vanhojen kanta-asiakkaiden siirtäessä investointejaan eikä uusien asiakkaiden hankinta tuonut toivottua tulosta. Tilanteen parantamiseksi aloitettiin vuoden lopulla toiminnan uudelleenjärjestely päämääränä kustannuksiltaan kevyemmän myyntiorganisaation rakentaminen ja riskien hajauttaminen.

Puolassa käynnistettiin organisaation sopeuttaminen kysyntää vastaavaksi tavoitteena positiivinen tulos vuonna 2004. Skandinaviassa yhteistyö jatkui saumattomasti menestyvän ruotsalaisen rautakauppaketjun Clas Ohlson AB:n kanssa. Pikval toimittaa kalusteet yhtiön Ruotsin ja Suomen myymälöihin myös seuraavana kolmena vuonna. Baltian toiminta on ollut pääasiassa välillistä vientiä.

Laatuprojekti saatiin päätökseen ja siihen sisältyneet laadunhallintajärjestelmä, ympäristöjärjestelmä sekä työterveyteen ja -turvallisuuteen liittyvä järjestelmä sertifioitiin.

GWS Pikvalin investoinnit olivat 0,2 miljoonaa euroa. Tutkimus- ja kehitystoimintaan panostettiin 0,4 miljoonaa euroa.

Yhtiön palveluksessa oli keskimäärin 120 henkilöä (135).

Toimitusjohtaja Juhani Markkanen siirtyi GWS:n eläkesäännön mukaisesti eläkkeelle 29.2.2004. Tehtävässä jatkaa 8.9.2003 yhtiössä aloittanut Sami Kähärä.

Näkymät vuodelle 2004 ovat rohkaisevat. Vuodenvaihteen tilauskanta on poikkeuksellisen hyvä. Tämän lisäksi vientimarkkinoinnissa tehdyt toimenpiteet kääntävät tuloksen positiiviseksi.

	2003	2002	Muutos	%
Liikevaihto, MEUR	16,8	17,4	-0,6	-3
Liikevoitto, MEUR	0,0	0,1	-0,1	-100
Investoinnit, MEUR	0,2	0,4	-0,2	-50
Henkilöstö	120	135	-15	-11

Oy G.W. Sohlberg Ab:n hallituksen toimintakertomus vuodelta 2003

Vuosi 2003 oli Oy G.W. Sohlberg Ab:n 95. tilivuosi ja liikkeen 128. toimintavuosi.

KONSERNIRAKENNE

Oy G.W. Sohlberg Ab:n omistusosuus osakkuusyhtiö Perlos Oyj:stä laski edellisen vuoden lopun 36,97 %:sta 34,44 %:iin. Omistusosuus Kyro Oyj:stä laski edellisen vuodenvaihteen 20,94 %:sta 20,48 %:iin.

Vuoden aikana Oy G.W. Sohlberg Ab myi omistamansa 19,9 %:n osuuden GWS Finncont Oy:n osakkeista. Oy G.W. Sohlberg Ab:n omistus Amanda Capital Oyj:stä laski 4,4 %:sta 3,2 %:iin.

Konsernin emoyhtiö on toiminut keskitettyjen konsernipalvelujen tuottajana.

LIKEVAIHTO

Konsernin liikevaihto oli 36,1 miljoonaa euroa. Liikevaihto väheni 3,9 miljoonaa euroa eli 9,8 % (ed. vuonna vähennystä 36,3 %). Koska GWS Systemsin FPS-liiketoiminta ja GWS Finncont Oy:n tammikuu olivat mukana vuoden 2002 liikevaihdossa, vertailukelpoinen liikevaihdon lasku ilman poisjääneitä toimintoja oli 2,7 %. Suurin liikevaihdon putoaminen tapahtui GWS Systems -konsernissa ja oli 11,5 %. Tämä johtui telekommunikaatio- ja muun elektroniikkateollisuuden pitkään jatkuneesta investointilamasta erityisesti vientimarkkinoilla sekä FPS-liiketoiminnasta luopumisesta.

Välittömän viennin ja ulkomaan toimintojen yhteismäärä oli 13,6 miljoonaa euroa eli 37,8 % konsernin liikevaihdosta.

TALOUDELLINEN TULOS

Konsernin taloudellinen tulos ylitti asetetut tavoitteet ja kasvoi edellisestä vuodesta. Voitto ennen satunnaisia eriä oli 13,5 miljoonaa euroa (12,4 milj. euroa). Tulosta paransi osakkuusyhtiöiden tulososuuksien yli 30 %:n kasvu verrattuna edelliseen vuoteen.

GWS Systemsin liikevoitto tytäryhtiöineen oli -0,2 miljoonaa euroa. Liikevoitto parani edelliseen vuoteen verrattuna (ed. vuonna -2,1 milj. euroa). GWS Pikvalin liikevoitto tytäryhtiöineen jäi hieman edellisen vuoden tasosta ollen -0,0 miljoonaa euroa (ed. vuonna 0,1 milj.

euroa). Kumpikaan yhtiö ei saavuttanut asetettuja tavoitteita.

Kyro Oyj:n tulososuus tilikaudelta 2003 oli 1,7 miljoonaa euroa (1,6 milj. euroa). Perlos Oyj:n tulososuus tilikaudelta 2003 oli 11,2 miljoonaa euroa (7,8 milj. euroa).

INVESTOINNIT

Oy G.W. Sohlberg Ab luopui vuoden 2003 aikana yhteensä 1 000 000 kappaaleesta Perlos Oyj:n osakkeita. Osakkeiden myynneistä saatiin yhteensä 6,1 miljoonan euron kauppahinta. Lisäksi myytiin Kyro Oyj:n osakkeita yhteensä 1,4 miljoonalla eurolla. Osakkeiden myyntivoitot olivat yhteensä 4,6 miljoonaa euroa (8,4 milj. euroa).

Katsauskauden jälkeen Oy G.W. Sohlberg Ab on myynyt 1 600 000 kappaletta Kyro Oyj:n osakkeita, 200 000 kappaletta Perlos Oyj:n osakkeita ja 6 743 000 kappaletta Amanda Capital Oyj:n osakkeita. Osakkeiden myynneistä saatiin yhteensä 15,5 miljoonan euron kauppahinta.

Tytäryhtiöiden positiivinen kassavirtatavoite rajoitti teolliset investoinnit minimitasolle. Konsernin investoinnit koneisiin ja kalustoon olivat 0,4 miljoonaa euroa eli 1,2 % liikevaihdosta.

Tutkimus- ja kehitystoimintaan konsernin tytäryhtiöissä panostettiin 0,7 miljoonaa euroa kohdistuen pääasiassa tuotekehitykseen.

RAHOITUS

Konsernin vieraan pääoman määrä oli 78,4 miljoonaa euroa (92,5 milj. euroa), josta korollista 69,3 miljoonaa euroa (81,7 milj. euroa). Samanaikaisesti konsernilla oli rahavaroja 5,9 miljoonaa euroa (12,8 milj. euroa).

Konsernin oman pääoman osuus taseen loppusummasta oli 48,9 % (43,2 %). Osakkuusyhtiö Perlos Oyj:n osakkeiden arvo konsernitaseessa on 50,6 miljoonaa euroa ja osakkuusyhtiö Kyro Oyj:n osakkeiden vastavasti 43,0 miljoonaa euroa.

HENKILÖSTÖ

Henkilöstön määrä oli konsernissa keskimäärin 364 (450), josta emoyhtiössä 23 (31).

OSAKKUUSYHTIÖT

Oy G.W. Sohlberg Ab:n omistusosuus osakkuusyhtiö Perlos Oyj:stä laski edellisen vuoden lopun 36,97 %:sta 34,44 %:iin osakkeiden myynnin ja optio-ohjelman toteutumisen takia. Omistusosuus Kyro Oyj:stä laski edellisen vuodenvaihteen 20,94 %:sta 20,48 %:iin.

Osakkuusyhtiöt Perlos Oyj ja Kyro Oyj tytäryhtiöineen on yhdistetty konserniin pääomaosuusmenetelmällä, jolloin niiden liikevaihto- ym. luvut eivät ole tilinpäätösluvuissa mukana muilta osin kuin tuloslaskelmasa osuutena osakkuusyhtiöiden tuloksista ja taseessa osuutena osakkuusyhtiöissä.

Perlos Oyj:n liikevaihto oli 452,3 miljoonaa euroa. Kasvua edellisestä vuodesta oli 87,7 miljoonaa euroa eli noin 24,1 %. Liikevaihto kasvoi koko vuoden 2003 ajan ja viimeisellä neljänneksellä Perlos ylsi kaikkien aikojen liikevaihtoennätykseensä. Liikevaihtoa kasvatti erityisesti uusilta asiakkailta kertynyt myynti. Liikevoitto ennen goodwill-poistoa oli 39,9 miljoonaa euroa ollen 8,8 % liikevaihdosta. Oy G.W. Sohlberg Ab:n osinkotuotot Perlos Oyj:stä olivat 4,3 miljoonaa euroa (5,1 milj. euroa).

Kyro Oyj:n liikevaihto oli 226,7 miljoonaa euroa. Kasvua edellisestä vuodesta oli 82,4 miljoonaa euroa eli noin 57,1 %. Glaston Technologies -liiketoiminnan liikevaihto kasvoi yritysostojen (Z. Bavelloni, Glasto ja Suomen Lämpölasi Oy) myötä 68 % vuonna 2003. Myös energialiiketoiminnan liikevaihto nousi hieman.

Espoo 4.3.2004

Klaus Sohlberg
puheenjohtaja

Heikki Tulenheimo
varapuheenjohtaja

Jan Hasselblatt

Kari O. Sohlberg

Kari Stadigh

Teppo Taberman

Tiina Tallberg

Juhani Virkkunen

Heikki Mairinoja
toimitusjohtaja

Liikevoitto ennen konserniliikearvon poistoa oli 22,9 miljoonaa euroa ollen 10,1 % liikevaihdosta (13,0 %). Oy G.W. Sohlberg Ab:n osinkotuotot Kyro Oyj:stä olivat 2,5 miljoonaa euroa (2,8 milj. euroa).

Katsauskauden jälkeen Oy G.W. Sohlberg Ab:n omistusosuus Kyro Oyj:stä on laskenut 16,45 %:iin.

NÄKYMÄT VUODELLE 2004

Perloksen odotetaan jatkavan nopeaa kasvua ja tuloksen paranevan edellisestä vuodesta. Kyron lasitekniikaryhmää rasittaa heikko dollarin kurssi ja edellisvuoden tuloksen saavuttaminen on haasteellista.

Tytäryhtiöt tekevät vuonna 2004 positiiviset tulokset liikevoittotasolla.

Koko GWS-konsernin tuloksen odotetaan muodostuvan edellisvuotta paremmaksi.

HALLITUKSEN ESITYS VOITTOVAROJEN KÄYTÖSTÄ

(1 000 EUR)

Konsernin jakokelpoinen vapaa oma pääoma	53 091
Emoyhtiön jakokelpoinen vapaa oma pääoma	35 354

Hallitus ehdottaa, että voitonjakokelpoiset varat käytetään seuraavalla tavalla:

Osakkeenomistajille jaetaan osinkoa	
2,00 euroa/osake eli yhteensä	5 400
Omaan pääomaan jätetään	29 954
	<hr/>
	35 354

Tuloslaskelma 1.1.-31.12.

1 000 EUR	Konserni		Emoyhtiö	
	2003	2002	2003	2002
LIKEVAIHTO	36 117	40 041	740	1 127
Valmiiden ja keskeneräisten tuotteiden varastojen muutos	287	28	-	-
Valmistus omaan käyttöön	22	45	-	-
Osuus osakkuusyhtiöiden voitoista	12 882	9 883	-	-
Liiketoiminnan muut tuotot	7 058	10 831	8 521	12 329
Materiaalit ja palvelut				
Aineet, tarvikkeet ja tavarat				
Ostot tilikauden aikana	-14 260	-15 199	-	-
Varastojen muutos	104	-455	-	-
Ulkopuoliset palvelut	-396	-530	-	-
Materiaalit ja palvelut yhteensä	-14 552	-16 184	-	-
Henkilöstökulut				
Palkat ja palkkiot	-10 888	-12 285	-1 391	-1 584
Henkilösivukulut				
Eläkekulut	-1 991	-2 232	-514	-571
Muut henkilösivukulut	-1 002	-1 440	-72	-117
Henkilöstökulut yhteensä	-13 881	-15 957	-1 977	-2 272
Poistot ja arvonalentumiset				
Suunnitelman mukaiset poistot	-2 636	-3 096	-340	-409
Poistot yhteensä	-2 636	-3 096	-340	-409
Liiketoiminnan muut kulut	-8 700	-10 434	-3 379	-3 621
LIKEVOITTO	16 597	15 157	3 565	7 154
Rahoitustuotot ja -kulut				
Tuotot muista pitkäaik. sijoituksista saman konsernin yrityksissä	-	-	31	1 777
Tuotot osuudesta osakkuusyrityksessä	-	-	9 470	11 174
Tuotot muista pitkäaik. sijoituksista muilta	95	115	95	115
Muut korko- ja rahoitustuotot saman konsernin yrityksiltä	-	-	306	695
Muut korko- ja rahoitustuotot muilta	635	879	621	824
Arvonlennusten palautukset	-	711	-	711
Korkokulut ja muut rahoituskulut saman konsernin yrityksille	-	-	-131	-147
Korkokulut ja muut rahoituskulut muille	-3 852	-4 426	-3 610	-4 334
Rahoitustuotot ja -kulut yhteensä	-3 122	-2 721	6 782	10 815
VOITTO ENNEN SATUNNAISIA ERIÄ	13 475	12 436	10 347	17 969
Satunnaiset erät				
Satunnaiset tuotot	-	395	-	585
Satunnaiset kulut	-276	-4 313	-1 901	-4 698
Satunnaiset erät yhteensä	-276	-3 918	-1 901	-4 113
VOITTO ENNEN TILINPÄÄTÖSSIIRTOJA JA VEROJA	13 199	8 518	8 446	13 856
Poistoeron vähennys	-	-	20	82
Tuloverot	453	777	-2 427	-3 284
TILIKAUDEN VOITTO	13 652	9 295	6 039	10 654

Tase 31.12.

1 000 EUR	Konserni		Emoyhtiö	
	2003	2002	2003	2002
VASTAAVAA				
KÄYTTÖOMAISUUS JA MUUT PITKÄAIKAISET SIIJOITUKSET				
Aineettomat hyödykkeet				
Muut pitkävaikutteiset menot	792	1 032	53	97
Ennakkomaksut	6	7	-	-
Aineettomat hyödykkeet yhteensä	798	1 039	53	97
Aineelliset hyödykkeet				
Maa-alueet ja liittymismaksut	9 372	9 404	489	489
Rakennukset ja rakennelmat	14 591	15 083	4 994	5 140
Koneet ja kalusto	6 977	8 462	536	552
Ennakkomaksut ja keskener. hankinnat	7	16	-	-
Aineelliset hyödykkeet yhteensä	30 947	32 965	6 019	6 181
Sijoitukset				
Osuudet saman konsernin yrityksissä	-	-	38 720	38 681
Saamiset saman konsernin yrityksiltä	-	-	83	1 187
Osuus osakkuusyrityksissä	93 556	90 777	69 790	72 071
Muut osakkeet ja osuudet	4 655	5 242	4 604	5 191
Muut saamiset	-	1 186	-	1 178
Sijoitukset yhteensä	98 211	97 205	113 197	118 308
KÄYTTÖOMAISUUS JA MUUT PITKÄAIKAISET SIIJOITUKSET YHTEENSÄ	129 956	131 209	119 269	124 586
VAIHTO- JA RAHOITUSOMAISUUS				
Vaihto-omaisuus				
Aineet ja tarvikkeet	1 098	1 084	-	-
Keskeneräiset tuotteet	702	793	-	-
Muut tuotteet/tavarat	3 755	3 822	-	-
Vaihto-omaisuus yhteensä	5 555	5 699	-	-
Saamiset				
Pitkäaikainen				
Lainasaamiset	-	-	-	-
Muut saamiset	-	6	-	-
Siirtosaamiset	-	-	-	-
Pitkäaikaiset saamiset yhteensä	0	6	0	0
Lyhytaikainen				
Myyntisaamiset	5 483	5 386	346	300
Saamiset saman konsernin yrityksiltä	-	-	5 242	11 537
Saamiset osakkuusyhtiöiltä	21	11	-	-
Lainasaamiset	11	14	-	-
Muut saamiset	1 564	1 591	1 517	1 517
Siirtosaamiset	6 337	7 191	5 854	6 407
Lyhytaikaiset saamiset yhteensä	13 416	14 193	12 959	19 761
Saamiset yhteensä	13 416	14 199	12 959	19 761
Rahat ja pankkisaamiset	5 869	12 811	5 143	11 773
VAIHTO- JA RAHOITUSOMAISUUS YHT.	24 840	32 709	18 102	31 534
VASTAAVAA YHTEENSÄ	154 796	163 918	137 371	156 120

Tase 31.12.

1 000 EUR	Konserni		Emoyhtiö	
	2003	2002	2003	2002
VASTATTAVAA				
OMA PÄÄOMA				
Sidottu				
Osakepääoma	18 900	18 900	18 900	18 900
Arvonkorotusrahasto	168	168	168	168
Muu sidottu oma pääoma	1 705	1 705	1 649	1 649
Sidottu yhteensä	20 773	20 773	20 717	20 717
Vapaa				
Edellisten tilikausien voitto	41 336	40 688	29 314	27 220
Tilikauden voitto	13 652	9 295	6 039	10 654
Vapaa yhteensä	54 988	49 983	35 353	37 874
OMA PÄÄOMA YHTEENSÄ	75 761	70 756	56 070	58 591
TILINPÄÄTÖSSIIRTOJEN KERTYMÄ				
Kertynyt poistoero	-	-	915	935
PAKOLLISET VARAUKSET				
Muut pakolliset varaukset	684	686	679	679
VIERAS PÄÄOMA				
Pitkäaikainen				
Lainat rahoituslaitoksilta	31 171	58 146	31 171	58 145
Eläkelainat	264	793	265	793
Velat saman konsernin yrityksille	-	-	15	8
Laskennallinen verovelka	1 526	1 706	-	-
Muut pitkäaikaiset velat	269	300	254	292
Pitkäaikainen yhteensä	33 230	60 945	31 705	59 238
Lyhytaikainen				
Lainat rahoituslaitoksilta	37 107	21 796	37 071	21 772
Eläkelainat	529	650	529	650
Saadut ennakot	16	632	-	-
Ostovelat	1 609	1 657	62	140
Velat saman konsernin yrityksille	-	-	7 122	9 891
Velat osakkuusyhtiöille	2	-	-	-
Muut lyhytaikaiset velat	822	773	205	153
Siirtovelat	5 036	6 023	3 013	4 071
Lyhytaikainen yhteensä	45 121	31 531	48 002	36 677
VIERAS PÄÄOMA YHTEENSÄ	78 351	92 476	79 707	95 915
VASTATTAVAA YHTEENSÄ	154 796	163 918	137 371	156 120

Rahoituslaskelma 31.12.

1 000 EUR	Konserni		Emoyhtiö	
	2003	2002	2003	2002
Liiketoiminnan rahavirta				
Liikevoitto/-tappio	16 597	15 157	3 565	7 155
Oikaisut liikevoittoon/-tappioon	-1 940	-5 367	-5 022	-8 823
Käyttöpääoman muutos	-704	5 000	2 948	8 895
Maksetut korot ja maksut	-3 852	-4 426	-3 740	-4 481
Saadut osingot	0	0	9 470	12 810
Saadut korot	642	1 554	1 053	2 486
Verot/veronpalautukset	273	427	-2 428	-3 284
Liiketoiminnan rahavirta	11 016	12 345	5 846	14 758
Investointien rahavirta				
Investoinnit aineellisiin ja aineettomiin hyödykkeisiin	-519	-2 004	-208	-250
Aineellisten ja aineettomien hyödykkeiden luovutustulot	4 440	14 565	8 092	10 161
Investoinnit muihin sijoituksiin	-1 006	-5 966	-39	-5 197
Lainasaamisten takaisinmaksut	-	-	2 282	3 427
Investointien rahavirta	2 915	6 595	10 127	8 141
Rahoituksen rahavirta				
Lyhytaikaisten lainojen nostot	37 636	22 446	37 601	22 422
Lyhytaikaisten lainojen takaisinmaksut	-22 446	-25 247	-22 422	-25 211
Pitkäaikaisten lainojen nostot	5 000	12 000	5 000	12 000
Pitkäaikaisten lainojen takaisinmaksut	-32 504	-15 785	-32 533	-15 785
Maksetut osingot	-8 559	-4 050	-8 559	-4 050
Saadut ja maksetut konserniavustukset	-	-	-1 690	-3 935
Rahoituksen rahavirta	-20 873	-10 636	-22 603	-14 559
Rahavarojen muutos	-6 942	8 304	-6 630	8 340
Rahavarat 1.1.	12 811	4 507	11 773	3 433
Rahavarat 31.12.	5 869	12 811	5 143	11 773
Käyttöpääoman muutos				
Lyhytaikaisten liikesaamisten vähennys (+) / lisäys (-)	783	-666	6 802	-210
Vaihto-omaisuuden vähennys (+) / lisäys (-)	144	3 996	-	-
Lyhytaikaisten velkojen vähennys (-) / lisäys (+)	-1 631	1 670	-3 854	9 105
Käyttöpääoman muutos	-704	5 000	2 948	8 895

Oy G.W. Sohlberg Ab konsernin liitetiedot

KONSERNITILINPÄÄTÖKSEN LAADINTA- JA ARVOSTUSPERIAATTEET SEKÄ VERTAILUKELPOISUUS

KONSERNITILINPÄÄTÖKSEN LASKENTAPERIAATTEET

Konsernitilinpäätös on laadittu hankintamenomenetelmällä.

Tytäryhtiöiden osakkeista maksettu oman pääoman ylittävä hinta on osittain kohdistettu käyttöomaisuuteen ja osittain konsernilikearvoon. Käyttöomaisuuteen kohdistetut erät poistetaan taloudellisen pitoajan mukaan. Liikearvo-osuus on poistettu loppuun.

SISÄISET LIIKETAPAHTUMAT JA KATTEET

Konsernin sisäiset liiketapahtumat, sisäisten toimitusten realisoitumattomat katteet, sisäiset saamiset ja velat on eliminoitu.

KURSSI- JA MUUNTOEROT

Ruotsin, USA:n ja Puolan konserniyhtiöiden tuloslaskelmat on muutettu euroiksi tilikauden keskikurssiin ja taseet tilinpäätöspäivän keskikurssiin.

Keskinäisen osakkeenomistuksen eliminoinnissa syntyvät valuuttakurssien muutoksista johtuvat muuntoerot on kirjattu vapaaseen omaan pääomaan.

VALUUTTAMÄÄRÄISET ERÄT

Konserniyhtiöiden ulkomaanrahan määräiset saamiset ja velat on muutettu euroiksi käyttäen tilinpäätöspäivän keskikurssia.

KONSERNIRAKENTEEN MUUTOKSET

Konsernirakenteessa ei tapahtunut vuoden 2003 aikana muutoksia.

OSAKKUUSYHTIÖT

Osakkuusyhtiöt tytäryhtiöineen on yhdistetty pääomaosuusmenetelmällä.

PERLOS OYJ

Tilikauden aikana on myyty yhteensä 1 000 000 kpl Perlos Oyj:n osakkeita. Osakkuusyhtiön ja konserniyh-

tiöiden välisestä liiketoiminnasta syntynyt sisäinen kate on eliminoitu osakkuusyhtiön voitto-osuudesta.

Konsernin omistusosuuden, 34,44 %, arvo mitattuna vuoden viimeisen pörssipäivän kurssilla, 6,33 euroa, oli 116,3 miljoonaa euroa.

KYRO OYJ

Tilikauden aikana on myyty useassa erässä yhteensä 179 800 kappaletta Kyro Oyj:n osakkeita. Vuoden lopulla konsernin omistusosuus oli 20,48 %. Syntyneen liikearvon poisto aika on 20 vuotta.

Konsernin omistusosuuden arvo mitattuna vuoden viimeisen pörssipäivän kurssilla, 7,90 euroa, oli 64,2 miljoonaa euroa.

KÄYTTÖOMAISUUS

Käyttöomaisuuden tasearvot perustuvat alkuperäisiin hankintamenoihin vähennettynä suunnitelman mukaisilla poistoilla. Suunnitelman mukaiset poistot on laskettu tasapoistoina käyttöomaisuushyödykkeiden taloudellisen pitoajan perusteella. Maa-alueisiin ja rakennuksiin sisältyy lisäksi aikaisempina vuosina tehtyjä arvokorotuksia 2,6 miljoonaa euroa.

VAIHTO-OMAISUUS

Vaihto-omaisuus esitetään hankintameno tai sitä alemman jälleenhankintahinnan tai todennäköisen myyntihinnan määräisenä.

Vaihto-omaisuuteen on aktivoitu hankinnan ja valmistuksen muuttuvat menot.

RAHAT JA PANKKISAAMISET

Rahat ja pankkisaamiset sisältävät käteiset varat, pankkitilit, alle kolmen kuukauden talletukset sekä muut käteiseen rinnastettavat varat.

TULOSLASKELMAA KOSKEVAT LIITETIEDOT**2003****2002****1 000 EUR****1. Liikevaihdon jakautuminen toimialoittain ja markkina-alueittain***Liikevaihto toimialoittain:*

Teollisuuskalusteet	19 261	21 607
Myymälä- ja julkiskalusteet	16 856	17 656
Kontit	0	778
Yhteensä	36 117	40 041

Liikevaihto markkina-alueittain:

Suomi	22 478	24 985
Muut Pohjoismaat	3 499	3 352
Muu Eurooppa	8 064	8 951
USA ja Kanada	1 596	2 164
Muut maat	480	589
Yhteensä	36 117	40 041

2. Liiketoiminnan muut tuotot

Vuokratuotot	2 484	2 428
Käyttöomaisuuden myyntivoitot, avustukset ym.	4 574	8 403
Yhteensä	7 058	10 831

3. Suunnitelman mukaiset poistot

Muut pitkävaikutteiset menot	320	511
Rakennukset ja rakennelmat	536	732
Koneet ja kalusto	1 780	1 853
Yhteensä	2 636	3 096

Suunnitelman mukaiset poistot on laskettu taloudellisen käyttöajan mukaisina tasapoistoina alkuperäisestä hankintahinnasta.

Suunnitelman mukaiset poistoajat ovat seuraavat:

Liikearvo	10 vuotta
Muut pitkävaikutteiset menot	2-10 vuotta
Rakennukset	40 vuotta
Rakennelmat	10 vuotta
Koneet ja kalusto	3-10 vuotta

4. Liiketoiminnan muut kulut

Liiketoiminnan muut kulut ovat hankinnan ja valmistuksen, myynnin ja markkinoinnin sekä hallinnon kuluja lukuunottamatta henkilöstökuluja.

	2003	2002
5. Rahoitustuotot ja -kulut		
Tuotot muista pitkäaikaisista sijoituksista muilta	95	115
<i>Muut korko- ja rahoitustuotot</i>		
Muilta	635	879
<i>Arvonlennusten palautukset</i>		
	0	711
<i>Korkokulut ja muut rahoituskulut</i>		
Muulle	3 852	4 426
Yhteensä	3 122	2 721
6. Satunnaiset tuotot ja kulut		
<i>Satunnaiset tuotot</i>		
GWS Finncont Oy:n liiketoiminnan myynti	0	171
GWS Systems Oy:n FPS-liiketoiminnan myynti	0	199
Muut	0	25
Yhteensä	0	395
<i>Satunnaiset kulut</i>		
Konserniyhtiöiden myyntiin liittyviä kuluja	210	179
Kiinteistö Oy Punamullantie 2, rakennusten purkutappio	56	3 232
Klaukkalan kiinteistön myyntitappio	0	868
Muut	10	34
Yhteensä	276	4 313
7. Tilinpäätössiirrot		
<i>Poistoeron vähennyksen ja vapaaehtoisten varausten muutoksen jako</i>		
Laskennallisen verovelan vähennys (tuloveroissa)	-184	-343
Vuosituloksessa	-450	-842
Poistoeron muutos yhteensä	-634	-1 185
TASEEN VASTAAVIA KOSKEVAT LIITETIEDOT		
1. Arvonkorotukset		
Käyttöomaisuuteen sisältyy aikaisempina tilikausina tehtyjä arvonkorotuksia seuraavasti:		
Maa-alueet	235	235
Rakennukset	2 355	2 355
Yhteensä	2 590	2 590

Arvonkorotuksia tehtäessä hyödykkeen käypä arvo on todettu olennaisesti suuremmaksi kuin alkuperäinen hankinta-arvo, jolloin arvonkorotuksena on aikaisempina tilikausina kirjattu varovaisuusperiaatteita noudattaen osa käyvän arvon ja kirjanpitoarvon erotuksesta.

2. Siirtosaamiset

Lyhytaikainen

Veronhyvityssaamiset

TEL-saamiset

Muut

Yhteensä

2003

2002

5 709

6 223

237

369

391

599

6 337

7 191

3. Käyttöomaisuus ja muut pitkäaikaiset sijoitukset

	Maa-alueet	Rakennukset rakennelmat	Koneet ja kalusto	Keskener. hankinnat	Osuudet om.yht.yr.	Osakkeet osuudet	Muut pitkävaik. menot
Hankintameno 1.1.	9 169	31 002	18 479	16	90 777	5 242	3 756
Lisäykset	0	38	436	0	6 155	13	86
Vähennykset	-32	0	-541	-9	-3 376	-600	0
Hank.meno 31.12.	9 137	31 040	18 374	7	93 556	4 655	3 842
Kert. poistot 1.1.	0	-18 268	-10 048	0	0	0	-2 730
Väh. kert. poistot	0	0	431	0	0	0	0
Tilik.suunn.poistot	0	-536	-1 780	0	0	0	-320
Arvonlennukset	0	0	0	0	0	0	0
Kert. poistot 31.12.	0	-18 804	-11 397	0	0	0	-3 050
Arvonkorotukset	235	2 355	0	0	0	0	0
Tasearvo 31.12.	9 372	14 591	6 977	7	93 556	4 655	792

4. Koneiden ja laitteiden hankintamenon poistamaton osa

5 023

5 797

5. Saamiset osakkuusyrittäältä

Lyhytaikainen

Myyntisaamiset

21

11

TASEEN VASTATTAVIA KOSKEVAT LIITETIEDOT

1. Oma pääoma

1.1. Sidottu

Osakepääoma

Emoyhtiön osakkeet jakautuvat seuraavasti:

Kantaosakkeita 900 000 kpl (1 osake/1 ääni) 1.1. ja 31.12.

6 300

6 300

Etuoikeutettuja osakkeita 1 800 000 kpl (10 osaketta/1 ääni) 1.1. ja 31.12.

12 600

12 600

Osakepääoma yhteensä

18 900

18 900

Osakkeita yhteensä 2,7 miljoonaa kappaletta nimellisarvo 7 EUR/osake.

Etuoikeutetuille osakkeille on vuosivoitosta maksettava päältäpäin osinkoa kahdeksan prosenttia, jonka jälkeen kantaosakkeille jaetaan osinkoa aina kahdeksaan prosenttiin saakka. Jos tämän yli vielä jaetaan osinkoa, on kaikilla osakkeilla siihen sama oikeus. (Yhtiöjärjestys 15 §)

Arvonkorotusrahasto 1.1. ja 31.12.
Muu sidottu oma pääoma 31.12.

2003

2002

168

168

1 705

1 705

Sidottu yhteensä

20 773

20 773

Muu sidottu oma pääoma muodostuu pääosin ylikurssirahastosta.

1.2. Vapaa

Edellisten tilikausien voitto 1.1.
 Jaettu osinkoa vuosilta 2002 ja 2001
 Eliminoinnit ja muuntoerot
Edellisten tilikausien voitto 31.12.

49 983

44 889

-8 559

-4 050

-88

-151

41 336

40 688

Tilikauden voitto

13 652

9 295

Vapaa yhteensä

54 988

49 983

Oma pääoma yhteensä

75 761

70 756

Kertyneen poistoeron omaan pääomaan kirjattu osuus

1 897

2 351

Jakokelpoiset varat vapaasta omasta pääomasta

53 091

47 632

2. Pakolliset varaukset

Ympäristövastuuvaraus
 Varaus vastaisiin vuokratuluihin
 Muut pakolliset varaukset

477

477

202

202

5

7

Yhteensä

684

686

Emoyhtiöllä on vastuu siitä, että Hansa-Mertens N.V.:n omistamassa kiinteistössä, osoitteessa Terbekenhofdreef 51-53 Wilrijk, Belgia, ei ole ympäristöhaittoja. Belgian lakeja ja säännöksiä noudatetaan. Vastuun kattamiseksi on tehty 0,5 miljoonan euron ympäristövastuuvaraus, joka on kirjattu satunnaisiin kuluihin vuoden 1997 tilinpäätöksessä.

Varaus vastaisiin vuokratuluihin on kirjattu aikaisempien tilikausien aikana liiketoiminnan muihin kuluihin. Muiden pakollisten varausten muutos on kirjattu liiketoiminnan muihin kuluihin.

3. Velat, jotka eräänntyvät yli viiden vuoden kuluttua

555

0

4. Siirtovelat	2003	2002
Maksamattomat palkat ja henkilösivukulut	1 933	1 825
Korkojaksotukset	325	515
Jaksotetut välittömät verot	2 475	3 299
Muut	303	384
Yhteensä	5 036	6 023
5. Tilinpäätössiirtojen kertymä		
<i>Kertyneen poistoeron jako</i>		
Laskennallinen verovelka	775	955
Oma pääoma	1 897	2 351
Yhteensä	2 672	3 306
6. Laskennalliset verovelat		
Tilinpäätössiirroista	775	955
Arvonkorotuksista	751	751
Yhteensä	1 526	1 706
TULOVEROJA KOSKEVAT LIITETIEDOT		
Tuloverot varsinaisesta toiminnasta	-177	724
Tuloverot satunnaisista eristä	-80	-1 136
Veronpalautukset aikaisemmilta tilikausilta	0	-22
Verot aikaisemmilta tilikausilta	-12	0
Laskennallisen verovelan muutos	-184	-343
Yhteensä	-453	-777
VAKUUKSET JA VASTUUSITOUMUKSET		
1. Velat, joiden vakuudeksi annettu kiinnityksiä kiinteistöihin		
Rahalaitoslainat	1 009	3 027
Annetut kiinnitykset	8 784	18 471
2. Velat, joiden vakuudeksi annettu arvopapereita		
Rahalaitoslainat	47 234	68 890
Pantattujen arvopapereiden kirjanpitoarvo	35 605	61 531
3. Muut omasta puolesta annetut vakuudet		
Talletukset	1 119	3 968
4. Muut vastuusitoumukset		
Takaukset muille	320	563
Vuokravastuut	2 213	2 438

LIITETIEDOT HENKILÖSTÖSTÄ JA TOIMIELINTEN JÄSENIÄ

1. Henkilöstön keskimääräinen lukumäärä

	2003	2002
Työntekijät	184	223
Toimihenkilöt	180	227
Yhteensä	364	450

2. Johdon palkat ja palkkiot

	2003	2002
Emoyhtiön hallituksen puheenjohtaja ja konsernin toimitusjohtajat	696	747
Hallitusten jäsenet	126	103
Yhteensä	822	850

3. Emoyhtiön hallituksen puheenjohtajan ja kotimaisten konserniyhtiöiden toimitusjohtajien eläkeikä on 60-65 vuotta.

OMISTUKSET MUISSA YRITYKSISSÄ

1. Osakkeet ja osuudet

	Konsernin omistusosuus %	Konsernin äänivaltaosuus %	Konsernin osuus omasta pääomasta 1 000 EUR
Konsernitilinpäätökseen yhdistetyt konserniyritykset			
GWS Systems Oy, Jyväskylä	100	100	10 055
GWS Industri AB, Ruotsi	100	100	100
G.W. Sohlberg GmbH, Saksa	100	100	370
GWS Industries SARL, Ranska	100	100	551
GWS INC., USA	100	100	1 410
GWS Pikval Oy, Jyväskylän mlk	100	100	2 035
GWS Pikval Sp. z o.o., Puola	100	100	-92
Ahventien Plastiikki Oy, Virrat (selvitystilassa)	100	100	1 658
GWS Plast Oy, Nurmijärvi (selvitystilassa)	100	100	1 697
Kiinteistö Oy Työnjohtajankatu 1, Helsinki	100	100	15 772
Kiinteistö Oy Punamullantie 2, Nurmijärvi	100	100	-585
As Oy Helsingin Ehrensärdintie 25, Helsinki	100	100	3 732
Pakopaikka Oy, Helsinki	100	100	141
GWS Trade Oy, Helsinki	100	100	7

2. Konsernin omistamat muut osakkeet ja osuudet,
joissa konsernilla on merkittävä omistusosuus

	Konsernin omistusosuus %	Konsernin äänivalta- osuus %	Konsernin osuus omasta pääomasta 1 000 EUR	Konsernin omistamien osakkeiden/ osuuksien omistusosuus			
				osuus- %	kpl	nimellis- arvo 1 000 EUR	kirjanpito- arvo 1 000 EUR
Osakkuusyritykset							
Perlos Oyj	34,44	34,44	48 643	34,44	18 370 000	11 022	50 577
Kyro Oyj	20,48	20,48	27 828	20,48	8 127 400	1 300	42 979
Osakkuusyritykset yhteensä							93 556
Muut osakkeet ja osuudet (yli 17 000 EUR)							
Amanda Capital Oyj					6 734 000		1 214
Yomi Oyj					2 640		23
Flexlink AB					750 000		3 090
Oy Nordgolf Ab					3		17
Asunto Oy Pattistenrinne					1		248
Muut osakkeet							63
Muut osakkeet ja osuudet yhteensä							4 655
Sijoitukset yhteensä							98 211

Tilintarkastuskertomus

OY G.W. SOHLBERG AB:N OSAKKEENOMISTAJILLE

Olemme tarkastaneet Oy G.W. Sohlberg Ab:n kirjanpidon, tilinpäätöksen ja hallinnon tilikaudelta 1.1.-31.12.2003. Hallituksen ja toimitusjohtajan laatima tilinpäätös sisältää toimintakertomuksen sekä konsernin ja emoyhtiön tuloslaskelman, taseen ja liitetiedot. Suorittamamme tarkastuksen perusteella annamme lausunnon tilinpäätöksestä ja hallinnosta.

Tilintarkastus on suoritettu hyvän tilintarkastustavan mukaisesti. Kirjanpitoa sekä tilinpäätöksen laatimisperiaatteita, sisältöä ja esittämistapaa on tällöin tarkastettu riittävässä laajuudessa sen toteamiseksi, ettei tilinpäätös sisällä olennaisia virheitä tai puutteita. Hallinnon tarkastuksessa on selvitetty hallituksen jäsenten ja toimitusjohtajan toiminnan lainmukaisuutta osakeyhtiölain säännösten perusteella.

Lausuntonamme esitämme, että tilinpäätös on laadittu kirjanpitolain sekä tilinpäätöksen laatimista koske-

vien muiden säännösten ja määräysten mukaisesti. Tilinpäätös antaa kirjanpitoaissa tarkoitetulla tavalla oikeat ja riittävät tiedot konsernin sekä emoyhtiön toiminnan tuloksesta ja taloudellisesta asemasta. Tilinpäätös konsernitilinpäätöksineen voidaan vahvistaa sekä vastuuvapaus myöntää emoyhtiön hallituksen jäsenille ja toimitusjohtajalle tarkastamaltamme tilikaudelta. Hallituksen esitys voitonjakokelpoisten varojen käsittelystä on osakeyhtiölain mukainen.

Helsingissä 12. maaliskuuta 2004

ERNST & YOUNG OY

KHT-yhteisö

Pekka Luoma

KHT

Harri Pärssinen

KHT

Oy G.W. Sohlberg Ab:n hallinnointiperiaatteet

YLEISTÄ

Oy G.W. Sohlberg Ab:n (Yhtiö) hallinnoinnissa noudetaan Suomen osakeyhtiölakia, muuta lainsäädäntöä ja Oy G.W. Sohlberg Ab:n yhtiöjärjestyä.

Tässä dokumentissa säännellään erityisesti Oy G.W. Sohlberg Ab:n ylimpien hallintoelinten sekä myös yhtiön yleiset hallinnointiperiaatteet.

YHTIÖKOKOUS

Yhtiökokous on ylin Yhtiössä päätösvaltaa käyttävä toimielin. Se kokoontuu vuosittain varsinaiseen yhtiökokoukseen päättämään mm. seuraavista osakeyhtiölain ja yhtiöjärjestyksen edellyttämistä asioista:

- tilinpäätöksen vahvistaminen
- voitonjako
- hallituksen jäsenten ja tilintarkastajien valinta

Hallituksen puheenjohtaja, valiokuntien puheenjohtajat ja Yhtiön ylin johto ovat läsnä yhtiökokouksessa. Yhtiökokouksen kutsuu koolle hallitus ja se on pidettävä hallituksen määräämänä ajankohtana ennen huhtikuun loppua.

HALLITUS

Yhtiökokous valitsee Yhtiön osakkeenomistajista hallituksen jäsenet kolmen vuoden mittaiseksi toimikaudeksi. Hallituksen jäsenistä eroaa vuorollaan vuosittain kolmannes. Erovuorossa oleva jäsen voidaan valita uudelleen. Yhtiöjärjestyksen mukaan hallitukseen kuuluu vähintään seitsemän ja enintään yhdeksän jäsentä. Hallitus valitsee keskuudestaan puheenjohtajan ja varapuheenjohtajan.

Hallituksen jäsenen toimikausisuositus on 2-3 toimikausijaksoa ja ikärajana 70 vuotta.

Hallitus edustaa Yhtiötä. Se vastaa yhdessä toimitusjohtajan kanssa Yhtiön johtamisesta ja hallinnosta sekä toiminnan asianmukaisesta järjestämisestä. Voimassa oleva lainsäädäntö ja yhtiöjärjestys määrittelevät hallituksen vastuut ja toimintavaltuudet. Hallituksen tehtävät on tarkemmin määritelty näissä hallinnointiperiaatteissa.

Hallituksen tehtävät

Yhtiön hallituksen tehtävä on:

- kutsua koolle yhtiökokous ja valmistella yhtiökokouksessa käsiteltävät asiat sekä huolehtia niiden täytäntöönpanosta
- huolehtia Yhtiön hallinnosta ja liiketoiminnan asianmukaisesta järjestämisestä sekä huolehtia, että kirjanpidon ja varainhoidon valvonta on asianmukaisesti järjestetty
- hyväksyä Yhtiön strategiset tavoitteet, suunnitelmat ja Yhtiön perusarvot
- hyväksyä toimintasuunnitelmat ja budjetit
- seurata strategisten suunnitelmien toteutumista ja arvioida saavutettuja tuloksia sekä tarvittaessa päättää suunnitelmien ja tavoitteiden muuttamisesta
- päättää lainoista, kiinnityksistä, takaussitoumuksista, investoinneista, yritysjärjestelyistä, toiminnan huomattavista laajennuksista ja supistuksista, uusien yhtiöiden tai liiketoimintaryhmien perustamisesta sekä uusiin toimialoihin ryhtymisestä
- hyväksyä Yhtiön toimintapolitiikat ja ohjeistus johtamisen ja valvonnan kannalta merkittävimmille alueille
- päättää Yhtiön osinkopolitiikasta ja valmistella yhtiökokoukselle ehdotus voitonjaosta ja muusta tuloksen käsittelystä
- päättää Yhtiön kokoon nähden muista sellaisista merkittävistä asioista, jotka eivät kuulu päivittäiseen liiketoimintaan
- antaa ja peruuttaa prokuravaltuudet
- nimittää ja erottaa toimitusjohtaja sekä hänen sijaisensa
- hyväksyä toimitusjohtajan suorien alaisten nimitykset ja erottamiset sekä palkitsemisperusteet
- nimetä tytäryhtiöiden hallitukset konsernin toimitusjohtajan esityksestä; samoin tytäryhtiöiden toimitusjohtajat niiden hallitusten asettaman ehdollepanon perusteella.
- seurata vuosittain johdon seuraajakysymyksiä ja tehdä siitä tarvittavat johtopäätökset

- arvioida vuosittain omaa toimintaansa
- vastata muista hallitukselle osakeyhtiölaissa tai muualla säädetyistä tehtävistä

Yhtiön toimitusjohtaja kutsutaan hallituksen kokouksiin ellei hallitus määrättyssä tapauksessa toisin päättä.

Tilintarkastajat ovat läsnä hallituksen ja valiokunnan kokouksessa, mikäli käsiteltävät asiat ovat sellaisia, että heidän läsnäolonsa on tarpeen.

PALKITSEMINEN JA NIMITYKSET

Yhtiön nimitys- ja palkitsemisasiosta vastaa Yhtiön hallitus kollegiaalisesti.

Hallitus on keskuudestaan valinnut Nomination Committeeen, johon kuuluu kolme jäsentä, valmistelemaan palkitsemis- ja nimitysasioita hallituksen käsittelyä varten.

Nimitysasioissa hallituksen tehtävät sisältävät:

- Hallituksen kokoonpanoa koskevien ehdotusten tekeminen yhtiökokoukselle
- Hallituksen jäsenten palkitsemisperiaatteiden hyväksyminen
- Toimitusjohtajan ja hänen suorien alaistensa seuraajasuunnittelu
 - Johtajapotentiaalin tunnistaminen yrityksen sisällä
 - Johtajapotentiaalin tunnistaminen yrityksen ulkopuolella
 - Johtajapotentiaalin kehittymisen arviointi
- Toimitusjohtajan ja hänen suorien alaistensa palkitsemisperiaatteiden hyväksyminen
- Perehdytysohjelman laatiminen uudelle toimitusjohtajalle

TOIMITUSJOHTAJA

Toimitusjohtaja vastaa Yhtiön operatiivisesta johtamisesta osakeyhtiölain säännösten, näiden hallinnointiperiaatteiden sekä hallituksen antamien ohjeiden ja määräysten mukaisesti. Toimitusjohtaja vastaa hallituksen hyväksymän strategian toteuttamisesta. Hän huolehtii siitä, että Yhtiön kirjanpito on lain mukainen ja varainhoito luotettavalla tavalla järjestetty. Toimitusjohtaja esiintyy julkisuudessa Yhtiön edustajana.

Toimitusjohtaja johtaa konsernin johtoryhmäyöskentelyä. Hän on vastuussa delegoimiensa tehtävien asianmukaisesta hoidosta. Toimitusjohtaja hyväksyttää suorien alaistensa palkkaamiset ja erottamiset Yhtiön hallituksella.

TARKASTUS

Yhtiöjärjestyksen mukaan Yhtiöllä on kaksi varsinaista tilintarkastajaa ja yksi varatilintarkastaja. Tilintarkastajan toimikausi kestää seuraavan varsinaisen yhtiökokouksen päättymiseen.

Tilintarkastajat pitävät yhteisen kokouksen hallituksen kanssa vähintään kaksi kertaa vuodessa.

Tunnuslukujen laskentakaavat

Korollinen nettovelka = korolliset velat – korolliset saamiset – rahavarat ja muu likvidi rahoitusomaisuus

Omavaraisuusaste, % =
$$\frac{\text{oma pääoma}}{\text{taseen loppusumma – saadut ennakot}} \times 100$$

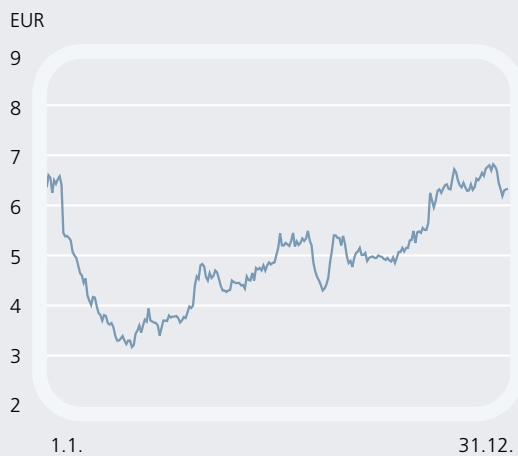
Oman pääoman tuotto-% (ROE) =
$$\frac{\text{tulos ennen satunnaiseriä – verot}}{\text{oma pääoma (keskiarvo)}} \times 100$$

Sijoitetun pääoman tuotto-% (ROI) =
$$\frac{\text{tulos ennen satunnaiseriä + korko- ja muut rahoituskulut}}{\text{taseen loppusumma – korottomat velat (keskiarvo)}} \times 100$$

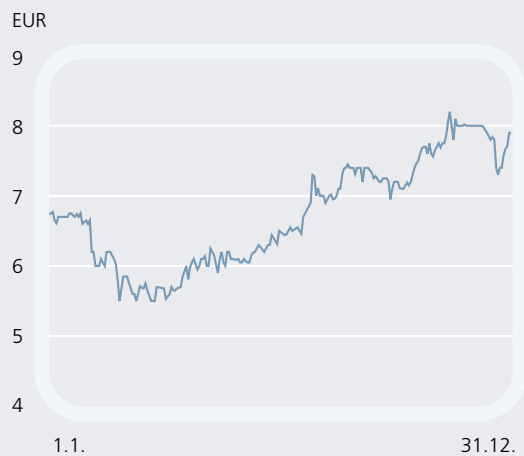
Oma pääoma/osake, € =
$$\frac{\text{oma pääoma}}{\text{osakkeiden lukumäärä vuoden lopussa}}$$

Kurssikehitys

Perloksen osakkeen kurssikehitys vuonna 2003



Kyron osakkeen kurssikehitys vuonna 2003



Lähde: Helsingin Pörssi

Yhteystiedot

Oy G.W. Sohlberg Ab

Ahventie 4 B
PL 25, 02171 Espoo
puh. (09) 452 681
faksi (09) 4123 238
www.gws.fi

OSAKKUUSYHTIÖT

Perlos Oyj

Äyritie 12 C
PL 178, 01511 Vantaa
puh. (09) 250 071
faksi (09) 2500 7208
www.perlos.com

Kyro Oyj

Vehmaistenkatu 5
PL 25, 33731 Tampere
puh. (03) 382 3111
faksi (03) 382 3016
www.kyro.fi

TYTÄRYHTIÖT

GWS Systems Oy

Sohlberginkatu 10
PL 33, 40351 Jyväskylä
puh. (014) 449 411
faksi (014) 4494 290
www.gwssystems.com

GWS Industri AB

Nyponvägen 4
S-19144 Sollentuna
Sweden
puh. +46 8 625 7680
faksi +46 8 625 7678

GWS Systems GmbH

Frankfurter Strasse 93
D-65479 Raunheim
Germany
puh. +49 6142 992 50
faksi +49 6142 218 75

GWS Industries S.A.R.L.

Z.A.C. de la Bonne Rencontre 1
Voie Gallo Romaine
F-77860 Quincy Voisins
France
puh. +33 1 6417 1111
faksi +33 1 6417 1110

GWS Systems Oy

Unit 10-12 Horsham Court
City Business Centre
6 Brighton Road, Horsham
West Sussex RH13 5BA
United Kingdom
puh. +44 1403 276 445
faksi +44 1403 276 434

GWS, Inc.

1910-C Cobb International Blvd.
Kennesaw, GA. 30152
USA
puh. +1 770 424 0004
faksi +1 770 424 8066

GWS Systems Oy

Shanghai Representative Office
Suite 503, OOCL Plaza
No 841 Yan An Road Middle
Shanghai 200040
China
puh. +86 21 6247 1808
faksi +86 21 6247 1838

GWS Pikval Oy

Haapaniementie 3
PL 58, 40801 Vaajakoski
puh. (014) 669 611
faksi (014) 669 600
www.gwspikval.com

GWS Pikval Sp. z o.o.

ul. Na Skraju 52
02-197 Warszawa
Poland
puh. +48 22 886 1016
faksi +48 22 886 1017

