

OY G.W.SOHLBERG AB

**Toimintakertomus ja
tilinpäätös 31.12.2015**

Y-tunnus 0114035-5
Kotipaikka, Helsinki

SISÄLLYSLUETTELO	sivu
Toimintakertomus	1 - 4
Tilinpäätös:	
Rahoituslaskelma	1
Tuloslaskelma	2
Tase	3-4
Tuloslaskelman ja taseen liitetiedot	5-10
Allekirjoitukset	11
Tilinpäätösmerkintä	12
Luettelo käytetyistä kirjanpitokirjoista, tositelajeista ja niiden säilytystapa	13

Oy G.W. Sohlberg Ab:n hallituksen toimintakertomus vuodelta 2015

Vuosi 2015 oli Oy G.W. Sohlberg Ab:n 107. tilivuosi ja liikkeen 140. toimintavuosi.

Raportointimuutokset ja emoyhtiön omistukset 2015

Vuoden 2015 aikana Oy G.W. Sohlberg Ab:n omistus Detection Technology Oyj:ssä laski listautumisen seurauksena noin 40 prosenttiin osakekannasta. Yhtiö ei siten omista tällä hetkellä ainoatakaan liiketoimintaa harjoittavaa tytäryhtiötä ja tämän vuoksi yhtiö ei enää muodosta kirjanpitolain määräysten mukaista konsernia ja konsernitilinpäätöksen laatimisvelvollisuus on päättynyt.

Oy G.W. Sohlberg Ab omistaa tällä hetkellä kolmea operatiivista liiketoimintaa harjoittavaa yhtiötä (Detection Technology Oyj, StaffPoint Holding Oy ja Glaston Oyj) sekä osuuden Herttoniemen kiinteistöä hallinnoivasta Finnish Residential Zoning Club Ky:stä.

Oy G.W. Sohlberg Ab on toiminut vuonna 2015 sijoitusyhtiönä (holdingyhtiö), jonka palveluksessa on ollut keskimäärin neljä henkilöä. Yhtiö tarjoaa keskitettyjä hallinnointipalveluja omistamilleen yhtiöille sekä osallistuu aktiivisesti näiden kehittämiseen hallitustyöskentelyn kautta. Tämän lisäksi yhtiö myy kiinteistöjen kunnossapitopalveluja kohdistuen pääasiassa Herttoniemen kiinteistöön.

Oy G.W. Sohlberg Ab:n omistus röntgenantureita ja -komponentteja valmistavasta Detection Technology Oy:stä laski tilikauden aikana NASDAQ OMX Helsinki First North Finland -markkinapaikalle listaamisen takia ja oli vuoden lopussa 40,19 prosenttia (ed. vuonna 71,44 %).

Henkilövuokraus-, koulutus- ja rekrytointipalveluja tarjoavan StaffPoint Holding Oy:n omistuksessa ei ole tapahtunut tilikauden aikana muutoksia. Oy G.W. Sohlberg Ab omistaa 28,75 prosenttia (28,75 %).

Lasitekniologiayhtiö Glaston Oyj:n omistusta lisättiin tilikauden aikana 17,17 prosenttiin (13,56 %).

Oy G.W. Sohlberg Ab myi omistamansa Kiinteistö Oy Työnjohtajankatu 1:n koko osakekannan uudelle perustetulle yhtiölle Finnish Residential Zoning Club Ky:lle lokakuussa 2013. Oy G.W. Sohlberg Ab omistaa edelleen Finnish Residential Zoning Club Ky:stä 16,67 prosenttia (16,67 %).

Tammikuussa 2015 Finnair Oyj:n kanssa solmittu aiesopimus Flybe Nordic Ab:n osakkeiden hankinnasta ei Oy G.W. Sohlberg Ab:n osalta toteutunut.

Liiketoiminta, liikevaihto ja liiketulos

Oy G.W. Sohlberg Ab:n liiketoiminnan tulos muodostuu operatiivisen toiminnan ja pitkäaikaisten sijoitusten tuotoista sekä yhtiön operatiivisista ja rahoituskustannuksista. Sijoitustuottoja syntyy omistettujen yhtiöiden maksamista pääomanpalautuksista ja osingoista. Vastaavasti omistusten realisoinneista kirjautuu myyntituottoja ja/tai -tappioita.

Vuoden 2015 aikana Oy G.W. Sohlberg Ab sai pääomanpalautusta Glaston Oyj:stä noin 525 tuhatta euroa. Muut omistusyhtiöt eivät jakaneet osinkoja tai pääomanpalautusta.

Detection Technology Oyj:n (DT) listaamisen yhteydessä GWS myi omistustaan siten, että omistusosuus putosi alle 50 prosentin. Tästä johtuen DT ei enää 16.3.2015 jälkeen ole ollut GWS:n tytäryhtiö. Järjestelyn yhteydessä myytiin osakkeita yhteensä 1.582.448 kappaletta vastaten noin 8,2 miljoonan euron kauppahintaa. Myynnistä kirjautui noin 5,1 miljoonan euron kirjanpidollinen myyntitappio.

Oy G.W. Sohlberg Ab:n operatiivisia kustannuksia on vuoden 2015 aikana sopeutettu tehostamistoimilla ja ulkoistuksilla. Vuoden 2015 lopussa yhtiön palveluksessa oli kolme henkilöä.

Emoyhtiön taloudellista asemaa viimeiseltä neljältä vuodelta kuvaavat tunnusluvut on esitetty tilinpäätöksen liitetiedoissa. Samassa yhteydessä on myös esitetty GWS-konsernin tunnusluvut siltä ajalta, jolta yhtiökokonaisuus raportoitiin konsernina. Tässä raportissa aikaisemmin esitettyjen omistusmuutosten takia päättyneeltä tilikaudelta ei ole laadittu konsernitilinpäätöstä eikä laskettu taloudellisia konsernitunnuslukuja.

Omistukset ja investoinnit

Vuoden 2015 aikana tapahtuneen pörssilistautumisen yhteydessä yhtiö myi enemmistöomistuksensa Detection Technology Oyj:stä. Tilinpäätöshetkellä osakkeiden tasearvo on 4,4 miljoonaa euroa (17,7 milj. euroa).

StaffPoint Holding Oy:n osakkeiden tasearvo on 8,5 miljoonaa euroa (8,5 milj. euroa). Yhtiö katsoo, että nykyinen vuoden 2013 alun yritysjärjestelyssä syntynyt tasearvo vastaa StaffPoint-konsernin pitkän aikavälin tulonodotuksia.

Tilikauden aikana yhtiö teki 3,4 miljoonan euron lisäinvestoinnin Glaston Oyj:hin. Tilinpäätöshetkellä osakkeiden tasearvo on 37,0 miljoonaa euroa (34,1 milj. euroa). Yhtiö katsoo, että nykyinen kirjanpitoarvo vastaa Glaston Oyj:n pitkän aikavälin tulonodotuksia.

Oy G.W. Sohlberg Ab on sijoittanut Herttoniemen kiinteistön ostaneeseen Finnish Residential Zoning Club Ky:hyn 2,5 miljoonan euron pääomapanoksen. Päättyneen tilikauden aikana omistuksen arvostuksessa ei ole tapahtunut muutoksia.

Rahoitus

Maaliskuussa 2015 yhtiö neuvotteli uuden rahoitussopimuksen päärahoittajapankin kanssa. Nykyinen rahoitussopimus ei enää rajoita yhtiötä jakamasta voittovarojaan osinkoina tai muuna voitonjakona.

Tilinpäätöshetkellä yhtiöllä on toistaiseksi voimassaolevia lainoja ja vahvistettuja shekkitalilimiittejä yhteensä 5,0 miljoonaa euroa, joista käytössä oli 3,4 miljoonaa euroa.

Yhtiön vieraan pääoman kokonaismäärä oli 5,3 miljoonaa euroa (9,3 milj. euroa), josta korollista 3,4 miljoonaa euroa (7,4 milj. euroa). Yhtiöllä oli rahavaroja 0,2 miljoonaa euroa (0,2 milj. euroa), joten yhtiön korolliset nettovelat olivat 3,2 miljoonaa euroa (7,2 milj. euroa).

Oy G.W. Sohlberg Ab:n omavaraisuusaste parani edellisvuoden tasosta ja oli 89,2 % (84,5 %). Gearing eli korollinen nettovelka suhteessa omaan pääomaan oli 6,9 prosenttia (13,8 %).

Henkilöstö

Emoyhtiön palkatun henkilöstön määrä oli tilikauden alussa 4 henkilöä. Tilikauden lopussa palkatun henkilöstön kokonaismäärä oli 3 henkilöä.

Emoyhtiössä maksettiin tilikauden aikana palkkoja ja palkkioita yhteensä 603 tuhatta euroa (604 tuhatta euroa).

Riskit ja niiden hallinta

Oy G.W. Sohlberg Ab:n merkittävimmät liiketoiminnalliset riskit ja epävarmuudet liittyvät omistusyhtiöiden toimintaan. Emoyhtiön taloudelliseen asemaan ja tuloksetekokykyyn vaikuttaa eniten omistusyhtiöiden taloudellinen menestys. Yhtiö on pyrkinyt hajauttamaan toiminnallista riskiä keskittymällä rajoitettuun määrään yhtiöitä, joilla on hyvä kannattavuus ja johtava asema omilla markkinoillaan. Yritysjohdon tärkeä tehtävä on aktiivisesti pyrkiä ennakoimaan riskejä ja suojautua niitä vastaan.

Oy G.W. Sohlberg Ab:n omistuksiin liittyy arvostusriski. Taseen omaisuuserien arvostusten oikeellisuutta arvioidaan vuosittain erillisillä laskelmilla. Omistusten arvostusta taseessa ei ole muutettu perustuen tulojen todennäköiseen kertymiseen tulevaisuudessa.

Oy G.W. Sohlberg Ab:n vieraan pääomanehtoiseen rahoitukseen liittyy rahoitusriski. Rahoitukseen sisältyy kovenanteja, jotka on sidottu tiettyihin tunnuslukuihin. Mikäli kovenanttiehdot eivät täyty, tulee rahoittajan kanssa aloittaa neuvottelut. Nämä neuvottelut voivat johtaa rahoituksen uudelleen hinnoitteluun tai jopa rahoitussopimuksen irtisanomiseen. Yhtiön nykyinen maksuvalmius riittää voimassaolevien velvoitteiden suorittamiseen.

Yhtiön rahoitusta hoidetaan ja rahoitusriskejä hallitaan hallituksen vahvistaman rahoituspolitiikan mukaisesti. Lainoja ei ole suojattu korkoinstrumenteilla tai muilla johdannaisilla, joten mahdolliset korkojen muutokset vaikuttavat suoraan tulokseen ja kassavirtaan. Rahoitus on sidottu yhden viikon Euribor-korkoon. Yhtiöllä ei ole valuuttatapahtumia.

Yhtiön aineellinen omaisuus ja operatiivisen toiminnan keskeytyminen sekä toiminnan vastuut on suojattu vakuuttamalla toiminta riittävässä laajuudessa.

Kiinteistö Oy Työnjohtajankatu 1:n myyntisopimukseen Finnish Residential Zoning Club Ky:lle liittyy JM Suomi Oy:n kanssa vuonna 2012 solmittu kiinteistökaupan esisopimus, jossa kohteena on asuinrakentamisoikeuden määrä. Jos aikanaan Herttoniemen teollisuustontille vahvistettava uusi kaava ei sisällä riittävästi asuinrakentamisoikeutta, Oy G.W. Sohlberg Ab:n on palautettava sopimuksen mukainen 1,75 miljoonan euron ennakkomaksu.

Tiedot osakkeista ja osakkeenomistajista

Oy G.W. Sohlberg Ab:n osakepääoma on 18.900 tuhatta euroa. Yhtiöllä on yhteensä 2.974.000 kappaletta samanlaisia osaketta. Yhtiön osake kuuluu Euroclear Finlandin ylläpitämään arvo-osuusjärjestelmään.

Yhtiöllä oli vuoden 2015 lopussa yhteensä 514 osakkeenomistajaa.

Hallitus ja tilintarkastajat

Varsinainen yhtiökokous valitsi kokouksessaan 29.4.2015 hallituksen jäseniksi Jan Hasselblatin, Panu Paappasen ja Tuomo Vähäpassin. Hallitus valitsi keskuudestaan puheenjohtajaksi Tuomo Vähäpassin. Yhtiön toimitusjohtajana on toiminut Andreas Tallberg.

Tilintarkastajina ovat toimineet KHT-yhteisö Ernst & Young Oy päävastuullisina tilintarkastajina KHT Katariina Kaskimies sekä KHT Juha Hilmola.

Tilikauden päättymispäivän jälkeiset tapahtumat

Yhtiöllä ei ole merkittäviä tilikauden päättymisen jälkeisiä raportoitavia tapahtumia.

Näkymät vuodelle 2016

Oy G.W. Sohlberg Ab toimii keskitettyjen hallinnointipalvelujen tuottajana eikä sen toiminnassa odoteta tapahtuvan olennaisia muutoksia vuoden 2016 aikana. Kiinteistöjen kunnossapitopalvelujen myynti loppunee sopimuksen mukaisesti syksyllä 2016.

Oy G.W. Sohlberg Ab:n hallitus olettaa, että tehtyjen rakennemuutosten ja kehittämishankkeiden ansiosta yhtiön tilikauden 2016 tulos paranee merkittävästi, mutta jäänee silti negatiiviseksi.

Hallituksen esitys tilikauden tuloksen käsittelystä

Hallitus ehdottaa, että emoyhtiön tilikauden tappio -6.441.122,48 euroa kirjataan voitonjakokelpoisten varojen vähennykseksi ja että osinkona jaetaan 0,10 euroa per osake.

Emoyhtiön voitonjakokelpoiset varat ovat 25.210.255,54 euroa.

Espoo, 10.2.2016

Hallitus

Rahoituslaskelma

	Te	Te
	1.1. - 31.12.2015	1.1. - 31.12.2014
Liiketoiminnan rahavirta		
Liikevoitto/tappio	-6 312	-1 343
Oikaisut liikevoittoon/-tappioon	5 061	0
Suunnitelman mukaiset poistot	18	31
Käyttöpääoman muutos	-14	111
Maksetut korot ja maksut muista liiketoim.rah.kuluista	-145	-273
Saadut osingot	0	346
Liiketoiminnan rahavirta	-1 392	-1 128
Investointien rahavirta		
Aineelliset ja aineettomat hyödykkeet (tuotto/kulu)	22	-33
Sijoitusten luovutustulot	8 204	0
Investoinnit muihin sijoituksiin (sis. pääomanpalautukset)	-2 829	0
Lainasaamiset / takaisinmaksut	13	11
Investointien rahavirta	5 410	-22
Rahoituksen rahavirta		
Pitkäaikaisten lainojen nostot	3 396	1 093
Pitkäaikaisten lainojen takaisinmaksut	-7 383	0
Rahoituksen rahavirta	-3 987	1 093
Rahavarojen muutos	31	-57
Rahavarat 1.1.	188	245
Rahavarat 31.12.	219	188
Käyttöpääoman muutos:		
Lyhytaikaisten liikesaamisten vähennys (+)/lisäys(-)	18	154
Lyhytaikaisten velkojen lisäys (+)/vähennys(-)	-32	-43
	-14	111

TULOSLASKELMA		1.1. - 31.12.2015	1.1.-31.12.2014
LIIKEVAIHTO	1.1	10 598,36	8 635,48
Liiketoiminnan muut tuotot	1.2	55 422,73	58 473,00
Henkilöstökulut			
Palkat ja palkkiot		-602 667,89	-604 290,49
Henkilösivukulut			
Eläkekulut		-29 794,44	-35 678,30
Muut henkilösivukulut		<u>-20 379,95</u>	<u>-20 333,39</u>
Henkilöstökulut yhteensä	1.3	-652 842,28	-660 302,18
Poistot ja arvonalentumiset			
Suunnitelman mukaiset poistot	1.4	-17 684,90	-31 046,53
Poistot ja arvonalentumiset yhteensä		-17 684,90	-31 046,53
Liiketoiminnan muut kulut	1.6	-5 707 844,68	-718 653,75
LIIKEVOITTO/TAPPIO		-6 312 350,77	-1 342 893,98
Rahoitustuotot ja -kulut			
Osinkotuotot			
Osinkotuotot muista sijoituksista		0,00	345 994,33
Muut korko- ja rahoitustuotot			
Muut korko- ja rahoitustuotot saman konsernin yrityksiltä		0,01	5,69
Muut korko- ja rahoitustuotot muilta		10 191,51	203,77
Muut korko- ja rahoituskulut			
Korkokulut ja muut rahoituskulut muille		<u>-140 719,29</u>	<u>-273 557,92</u>
Rahoitustuotot ja -kulut yhteensä		-130 527,77	72 645,87
VOITTO/TAPPIO ENNEN SATUNNAISIA ERIÄ		-6 442 878,54	-1 270 248,11
Satunnaiset erät			
Satunnaiset tuotot		<u>0,00</u>	<u>100 000,00</u>
Satunnaiset erät yhteensä	1.7	0,00	100 000,00
VOITTO/TAPPIO ENNEN TILINPÄÄTÖSSIIRTOJA JA VEROJA		-6 442 878,54	-1 170 248,11
Tilinpäätössiirrot			
Poistoeron vähennys/lisäys	1.4	1 756,06	2 341,40
Tuloverot	1.8	0,00	-300,00
TILIKAUDEN VOITTO/TAPPIO		<u>-6 441 122,48</u>	<u>-1 168 206,71</u>

TASE 31.12.		2015	2014
VASTAAVAA			
PYSYVÄT VASTAAVAT			
Aineelliset hyödykkeet			
Koneet ja kalusto		53 054,68	93 139,57
Taide-esineet		<u>65 689,11</u>	<u>65 689,11</u>
Aineelliset hyödykkeet yhteensä	2.1	118 743,79	158 828,68
Sijoitukset			
Osuudet saman konsernin yrityksissä	2.1	162 093,78	17 845 379,78
Saamiset saman konsernin yrityksiltä	2.2	27 398,50	45 168,76
Osuus osakkuusyhteisöissä	5.1	12 969 942,11	8 545 550,16
Pörssiosakkeet	2.1	36 974 645,92	34 145 930,00
Kommandiittiyhtiö osuudet	2.1	2 500 000,00	2 500 000,00
Muut osakkeet ja osuudet	2.1	<u>38 039,41</u>	<u>38 039,41</u>
Sijoitukset yhteensä		52 672 119,72	63 120 068,11
PYSYVÄT VASTAAVAT YHTEENSÄ		52 790 863,51	63 278 896,79
VAIHTUVAT VASTAAVAT			
Saamiset			
Lyhytaikainen			
Myyntisaamiset		0,00	-17,00
Saamiset saman konsernin yrityksiltä	2.3	0,00	6 298,98
Muut saamiset	2.4	66,38	8 644,26
Siirtosaamiset	2.5	<u>24 637,17</u>	<u>28 356,50</u>
Lyhytaikaiset saamiset yhteensä		24 703,55	43 282,74
Rahat ja pankkisaamiset		219 091,29	187 771,69
VAIHTUVAT VASTAAVAT YHTEENSÄ		243 794,84	231 054,43
VASTAAVAA YHTEENSÄ		<u>53 034 658,35</u>	<u>63 509 951,22</u>

TASE 31.12.		2015	2014
VASTATTAVAA			
OMA PÄÄOMA			
Sidottu			
Osakepääoma		18 900 000,00	18 900 000,00
Ylikurssirahasto		<u>1 648 359,92</u>	<u>1 648 359,92</u>
Sidottu yhteensä	3.1	20 548 359,92	20 548 359,92
Vapaa			
Sijoitetun vapaan oman pääoman rahasto		1 959 100,00	1 959 100,00
Edellisten tilikausien voitto		29 692 278,02	30 860 484,73
Tilikauden voitto/tappio		<u>-6 441 122,48</u>	<u>-1 168 206,71</u>
Vapaa yhteensä	3.2	<u>25 210 255,54</u>	<u>31 651 378,02</u>
OMA PÄÄOMA YHTEENSÄ		45 758 615,46	52 199 737,94
TILINPÄÄTÖSSIIRTOJEN KERTYMÄ			
Kertynyt poistoero	3.3	<u>5 268,16</u>	<u>7 024,22</u>
Tilinpäätössiirtojen kertymä yhteensä		5 268,16	7 024,22
PAKOLLISET VARAUKSET			
Muut pakolliset varaukset	3.4	2 000 000,00	2 000 000,00
VIERAS PÄÄOMA			
Pitkäaikainen			
Lainat rahoituslaitoksilta		3 396 336,13	7 382 548,93
Pitkäaikaiset saadut ennakot		1 750 000,00	1 750 000,00
Velat saman konsernin yrityksille	3.5	<u>2 529,99</u>	<u>7 529,99</u>
Pitkäaikainen yhteensä		5 148 866,12	9 140 078,92
Lyhytaikainen			
Ostovelat		15 640,68	28 347,84
Muut lyhytaikaiset velat		28 596,61	33 812,71
Siirtovelat	3.6	<u>77 671,32</u>	<u>100 949,59</u>
Lyhytaikainen yhteensä		121 908,61	163 110,14
VIERAS PÄÄOMA YHTEENSÄ		5 270 774,73	9 303 189,06
VASTATTAVAA YHTEENSÄ		<u>53 034 658,35</u>	<u>63 509 951,22</u>

LIITETIEDOT**TILINPÄÄTÖKSEN LAATIMISTA KOSKEVAT LIITETIEDOT****Aineettomat ja aineelliset hyödykkeet**

Aineettomat ja aineelliset hyödykkeet on aktivoitu välittömään hankintamenoon. Suunnitelman mukaiset poistot on laskettu tasapoistoina aineettomien ja aineellisten hyödykkeiden taloudellisen pitoajan perusteella. Yhtiö on tilikauden 2011 alusta muuttanut poistosuunnitelmaa siten, että aineellisista hyödykkeistä tehdään verotuksessa sallitut maksimipoistot.

Aineellisissa ja aineettomissa hyödykkeissä on siirrytty jäännösarvoihin 2015.

Rahat ja pankkisaamiset

Rahat ja pankkisaamiset sisältävät käteiset varat, pankkitilit, sijoitusrahastot sekä alle 3 kuukauden talletukset.

Esittämistapa

Tilinpäätöksen liitetiedot esitetään tuhansina euroina.

1. TULOSLASKELMAA KOSKEVAT LIITETIEDOT**1.1. Liikevaihdon jakautuminen toimialoittain ja markkina-alueittain**

Liikevaihto 11 te (ed. vuonna 9 te) muodostuu hallinto- ja asiantuntijapalveluiden myynnistä pääasiassa konsernin suomalaisille tytäryhtiöille.

1.2. Liiketoiminnan muut tuotot	<u>2015</u>	<u>2014</u>
Vuokratuotot	19	22
Muut	<u>36</u>	<u>36</u>
Yhteensä	55	58

1.3. Liitetiedot henkilöstöstä ja toimielinten jäsenistä**1.3.1. Henkilöstön keskimääräinen luku**

Toimihenkilöt	4	4
---------------	----------	----------

1.3.2. Johdon palkat ja palkkiot

Toimitusjohtajan ja hallituksen jäsenten palkat ja palkkiot	392	403
---	------------	------------

1.3.3. Toimitusjohtajan eläkeikä on 60 vuotta.

	<u>2015</u>	<u>2014</u>
1.4. Suunnitelman mukaiset poistot		
Koneet ja kalusto	<u>18</u>	<u>31</u>
Suunnitelman mukaiset poistot yhteensä	18	31
Poistoeron lisäys	<u>-2</u>	<u>-2</u>
Kirjanpidossa tehdyt kokonaispoistot	16	29

Suunnitelman mukaiset poistot on laskettu taloudellisen käyttöajan mukaisina tasapoistoina alkuperäisestä hankintahinnasta.
Suunnitelman mukaiset poistoajat ovat seuraavat:

Koneet ja kalusto 3-10 vuotta / EVL maksimipoistot

1.5. Liiketoiminnan muut kulut

Hallintokulut	228	248
Toimisto- ja toimitilakulut	199	152
Hallintopalvelut	105	174
Osakkeiden luovutustappio	5 060	0
Muut liikekulut	<u>116</u>	<u>145</u>
Liiketoiminnan muut kulut yhteensä	5 708	719

1.5.1. Tilintarkastajan palkkiot

KHT-Yhteisö Ernst & Young Oy		
Tilintarkastuspalkkiot	<u>37</u>	<u>34</u>
Yhteensä	37	34

1.6. Satunnaiset erät

Pakollisen varauksen purku	<u>0</u>	<u>100</u>
Yhteensä	0	100

2. TASEEN PYSYVIÄ VASTAAVIA KOSKEVAT LIITETIEDOT

2.1. Pysyvät vastaavat ja muut pitkäaikaiset sijoitukset

Koneet ja kalusto

<i>Hankintameno 1.1.</i>	140	107
Lisäykset	93	163
Vähennykset	-115	-130
<i>Hankintameno 31.12</i>	<u>118</u>	<u>140</u>
Kertyneet poistot 1.1.	-47	-16
Tilikauden suunn.mukaiset poistot	-18	-31
<i>Kertyneet poistot 31.12.</i>	<u>-65</u>	<u>-47</u>
Tasearvo 31.12.	<u>53</u>	<u>93</u>

Taide-esineet

Tasearvo 31.12.	<u>66</u>	<u>66</u>
------------------------	------------------	------------------

	<u>2015</u>	<u>2014</u>
Osuudet konserniyrityksistä		
<i>Hankintameno 1.1.</i>	17 845	17 845
Lisäykset	-	-
Vähennykset	<u>-17 683</u>	<u>-</u>
<i>Hankintameno 31.12</i>	162	17 845
Tasearvo 31.12.	<u><u>162</u></u>	<u><u>17 845</u></u>

Osuus osakkuusyriyuksestä		
<i>Hankintameno 1.1.</i>	8 546	8 546
Lisäykset	4 423	-
Vähennykset	-	-
<i>Hankintameno 31.12</i>	<u>12 969</u>	<u>8 546</u>
Tasearvo 31.12.	<u><u>12 969</u></u>	<u><u>8 546</u></u>

Muut osakkeet ja osuudet		
<i>Hankintameno 1.1.</i>	36 684	36 684
Lisäykset	3 354	-
Vähennykset	<u>-525</u>	<u>-</u>
<i>Hankintameno 31.12</i>	39 513	36 684
Tasearvo 31.12.	<u><u>39 513</u></u>	<u><u>36 684</u></u>

2.2. Pitkäaikaiset saamiset tytäryrityksiltä

Lainasaamiset, Pakopaikka Oy	<u>27</u>	<u>45</u>
Saamiset tytäryrityksiltä yhteensä	<u>27</u>	<u>45</u>

2.3. Lyhytaikaiset saamiset tytäryrityksiltä

Myyntisaamiset	0	1
Muut saamiset (konsernitili)	<u>0</u>	<u>5</u>
Yhteensä	<u>0</u>	<u>6</u>

2.4. Muut saamiset

Verotilisaamiset	0	3
Pantatut määräaikaistalletukset	<u>0</u>	<u>6</u>
Yhteensä	<u>0</u>	<u>9</u>

2.5. Siirtosaamiset

<i>Lyhytaikainen</i>		
Työl-jaksotus	1	10
ALV-saaminen	8	6
Muut	<u>16</u>	<u>12</u>
Yhteensä	<u>25</u>	<u>28</u>

3. TASEEN VASTATTAVIA KOSKEVAT LIITETIEDOT	<u>2015</u>	<u>2014</u>
3.1. Sidottu oma pääoma		
Osakepääoma	<u>18 900</u>	<u>18 900</u>
Osakepääoma	18 900	18 900
Ylikurssirahasto	<u>1 648</u>	<u>1 648</u>
Muu sidottu yhteensä	1 648	1 648
Sidottu yhteensä	20 548	20 548
3.2. Vapaa oma pääoma		
Svop rahasto	1 959	1 959
Edellisten tilikausien voitto	29 692	30 861
Tilikauden tappio/voitto	<u>-6 441</u>	<u>-1 168</u>
Vapaa yhteensä	25 210	31 652
Oma pääoma yhteensä	45 759	52 200
Jakokelpoiset varat vapaasta omasta pääomasta	25 210	31 652
<i>Osakkeita yhteensä 2.974.000 kappaletta. Osakkeella ei ole nimellisarvoa.</i>		
3.3. Laskennalliset verovelat		
Poistoerosta	<u>1</u>	<u>1</u>
Yhteensä	1	1
<i>Laskennallista verovelkaa ei ole kirjattu yrityksen taseeseen.</i>		
3.4. Pakolliset varaukset		
Pakolliset varaukset	<u>2 000</u>	<u>2 000</u>
Muut pakolliset varaukset yhteensä	2 000	2 000
Varaus maankäyttömaksusta 2 000 000.		
3.5. Velat tytäryrityksille		
Pitkäaikainen	<u>3</u>	<u>8</u>
Muut pitkäaikaiset velat	3	8
3.6. Siirtovelat		
Maksamattomat palkat ja henkilösivukulut	73	85
Korkojaksotukset	4	12
Muut	<u>1</u>	<u>4</u>
Yhteensä	78	101

4. VAKUUDET JA VASTUUSITOUMUKSET 2015 2014

4.1. Velat, joiden vakuudeksi annettu arvopapereita tai muita sitoumuksia

Rahalaitoslainat	3 396	7 383
Pantattujen arvopapereiden kirjanpitoarvo	20 049	34 146
Pantatut pankkitilit	0	6
Ennakkomaksu (JM Suomi Oy)	875	875

4.2. Muut vastuut

Vuokravastuu, Ahventie 4 B	31	31
Leasingvastuut	22	7
* leasing- ja vuokravastuut alv 0%		

5. GWS-KONSERNIN TUNNUSLUVUT 2011-2014

Yhtiö ei ole laatinut konsernitilinpäätöstä tilikaudelta 2015 (KPL 6 luku 3§ 1 mom).
 Konsernitilinpäätöksen vertailutiedot vuodelta 2014 on esitetty tilinpäätöksessä 31.12.2014.

Alla olevassa taulukossa on keskeiset tunnusluvut GWS-konsernista vuosilta 2011-2014:

	2014	2013	2012	2011
Liikevaihto (Me)	33,1	30,3	113,7	117,1
Liikevoitto (Me)	0,7	1,7	-7,7	-6,7
Tilikauden tulos (Me)	-0,2	12,6	-8,4	-10,0
Oma pääoma (Me)	33,4	32,3	18,6	29,5
Omavaraisuusaste, sis. po-lainat (%)	56,1	54,1	27,2	25,4
Korollinen nettovelka (Me)	15,9	16,5	44,4	66,4
Sijoitetun pääoman tuotto, ROI (%)	1,3	2,8	-9,2	-6,4
Henkilöstö keskim.	178	160	395	383

6. OMISTUKSET MUISSA YRITYKSISSÄ

6.1. Liite , sivu no 10

Taulukko yhtiön omistamista osakkeista ja osuuksista vuonna 2015.

Hallituksen ja toimitusjohtajan allekirjoitukset


Espoossa 10.2.2016




Tuomo Vähäpassi
Hallituksen puheenjohtaja



Jan Hasselblatt
Hallituksen varapuheenjohtaja



Panu Paappanen
Hallituksen jäsen



Andreas Tallberg
Toimitusjohtaja

TILINPÄÄTÖSMERKINTÄ


Suoritetusta tilintarkastuksesta on tänään annettu kertomus.

Espoossa 10 . 2 2016

ERNST & YOUNG OY
KHT- yhteisö



Katariina Kaskimies, KHT



Juha Hilmola, KHT

1. KÄYTETYT TILIKIRJAT

Päiväkirja	ATK-tulosteena
Pääkirja	ATK-tulosteena
Myyntireskontra	ATK-tulosteena
Ostoreskontra	ATK-tulosteena
Kassakladi	ATK-tulosteena
Tasekirja	Sidottuna

2. TOSITELAJIT**NUMEROSARJAT**

	Wintime
ALV-kirjaukset	ALV
Intime siirrot	IN
Jaksotus	JA
Kassa	KA
Käyttöomaisuus	KOM
Mitätöinti	MI
Myyntilaskut	ML
Myyntisuoritukset	MS
Muistio	MU
Ostolaskut	OL
Ostomaksut	OM
Pankki	PA
Poistot	PO

3. TOSITTEIDEN SÄILYTYSTAPA

Tositteet säilytetään alkuperäisinä tositteina

Tilintarkastuskertomus

Oy G.W. Sohlberg Ab:n yhtiökokoukselle

Olemme tilintarkastaneet Oy G.W. Sohlberg Ab:n kirjanpidon, tilinpäätöksen, toimintakertomuksen ja hallinnon tilikaudelta 1.1.–31.12.2015. Tilinpäätös sisältää taseen, tuloslaskelman, rahoituslaskelman ja liitetiedot.

Hallituksen ja toimitusjohtajan vastuu

Hallitus ja toimitusjohtaja vastaavat tilinpäätöksen ja toimintakertomuksen laatimisesta ja siitä, että ne antavat oikeat ja riittävät tiedot Suomessa voimassa olevien tilinpäätöksen ja toimintakertomuksen laatimista koskevien säännösten mukaisesti. Hallitus vastaa kirjanpidon ja varainhoidon valvonnan asianmukaisesta järjestämisestä ja toimitusjohtaja siitä, että kirjanpito on lainmukainen ja varainhoito luotettavalla tavalla järjestetty.

Tilintarkastajan velvollisuudet

Velvollisuutenamme on antaa suorittamamme tilintarkastuksen perusteella lausunto tilinpäätöksestä ja toimintakertomuksesta. Tilintarkastuslaki edellyttää, että noudatamme ammattieettisiä periaatteita. Olemme suorittaneet tilintarkastuksen Suomessa noudatettavan hyvän tilintarkastustavan mukaisesti. Hyvä tilintarkastustapa edellyttää, että suunnittelemme ja suoritamme tilintarkastuksen hankkiaksemme kohtuullisen varmuuden siitä, onko tilinpäätöksessä tai toimintakertomuksessa olennaista virheellisyttä, ja siitä, ovatko hallituksen jäsenet tai toimitusjohtaja syyllistyneet tekoon tai laiminlyöntiin, josta saattaa seurata vahingonkorvausvelvollisuus yhtiötä kohtaan, taikka rikkoneet osakeyhtiölakia tai yhtiöjärjestystä.

Tilintarkastukseen kuuluu toimenpiteitä tilintarkastusevidenssin hankkimiseksi tilinpäätökseen ja toimintakertomukseen sisältyvistä luvuista ja niissä esitettävistä muista tiedoista. Toimenpiteiden valinta perustuu tilintarkastajan harkintaan, johon kuuluu väärinkäytöksestä tai virheestä johtuvan olennaisen virheellisuuden riskien arviointi. Näitä riskejä arvioidessaan tilintarkastaja ottaa huomioon sisäisen valvonnan, joka on yhtiössä merkityksellistä oikeat ja riittävät tiedot antavan tilinpäätöksen ja toimintakertomuksen laatimisen kannalta. Tilintarkastaja arvioi sisäistä valvontaa pystyäkseen suunnittelemaan olosuhteisiin nähden asianmukaiset tilintarkastustoimenpiteet mutta ei siinä tarkoituksessa, että hän antaisi lausunnon yhtiön sisäisen valvonnan tehokkuudesta. Tilintarkastukseen kuuluu myös sovellettujen tilinpäätöksen laatimisperiaatteiden asianmukaisuuden, toimivan johdon tekemien kirjanpidollisten arvioiden kohtuullisuuden sekä tilinpäätöksen ja toimintakertomuksen yleisen esittämistavan arviointi.


Käsityksemme mukaan olemme hankkineet lausuntonne perustaksi tarpeellisen määrän tarkoitukseen soveltuvaa tilintarkastusevidenssiä.

Lausunto


Lausuntonamme esitämme, että tilinpäätös ja toimintakertomus antavat Suomessa voimassa olevien tilinpäätöksen ja toimintakertomuksen laatimista koskevien säännösten mukaisesti oikeat ja riittävät tiedot yhtiön toiminnan tuloksesta ja taloudellisesta asemasta. Toimintakertomuksen ja tilinpäätöksen tiedot ovat ristiriidattomia.

Helsingissä 10. helmikuuta 2016

Ernst & Young Oy
KHT-yhteisö



Katariina Kaskimies
KHT



Juha Hilmola
KHT