



Jay

Kvartaaliraportti Q4



Oy G.W. Sohlberg Ab
31.12.2024

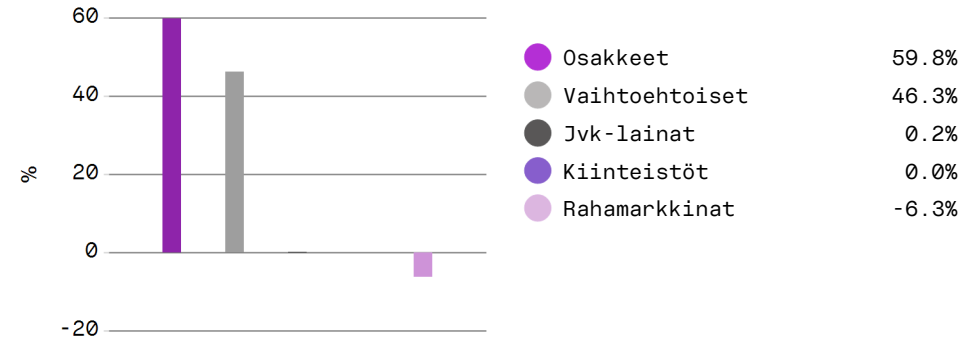
Listatut sijoitukset	M-Arvo (EUR)	Periodituotto	% salkusta
Listatut osakkeet	72 435 129	5.72%	56.59%
Rahastot	2 785 173	3.94%	2.18%
ETF:t ja indeksirahastot	1 423 776	5.23%	1.11%
Warrantit	933 332	14.29%	0.73%
	77 577 411		60.61%

Listamattomat sijoitukset	M-Arvo / NAV (EUR)	% salkusta
Pääomarahastot	45 671 403	35.68%
Listamattomat osakkeet	9 901 201	7.74%
Avoimet pääomarahastot	2 960 605	2.31%
Listamattomat lainat	105 000	0.08%
	58 638 208	45.81%
Arvopaperit yhteensä	136 215 619	106.42%
Siirtyvät korot		
Sijoitukset yhteensä	136 215 619	

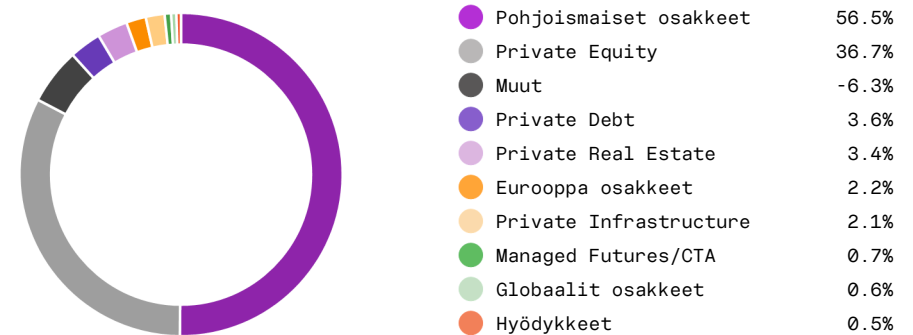
Tilit		
Saldo yhteensä	6 363 792	
Lainat ja limiitit	- 14 588 195	
Saamiset ja velat	2 985	
Rahasaldo yhteensä	- 8 221 418	-6.42%

Salkku yhteensä	127 994 201	8.39%
------------------------	--------------------	--------------

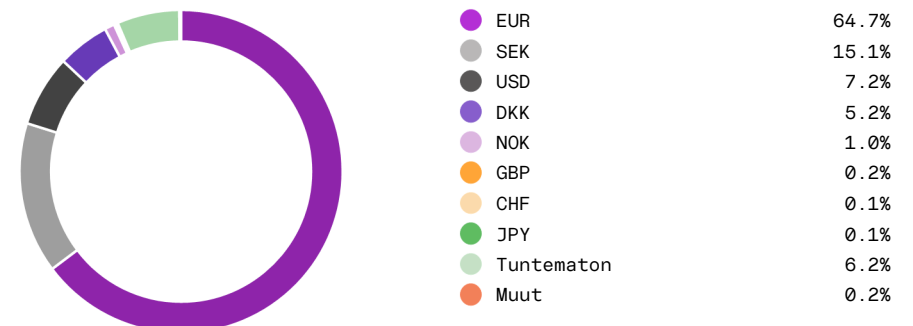
Omaisuuslajijakauma - X-Ray*



Sijoitusten tarkempi jakauma

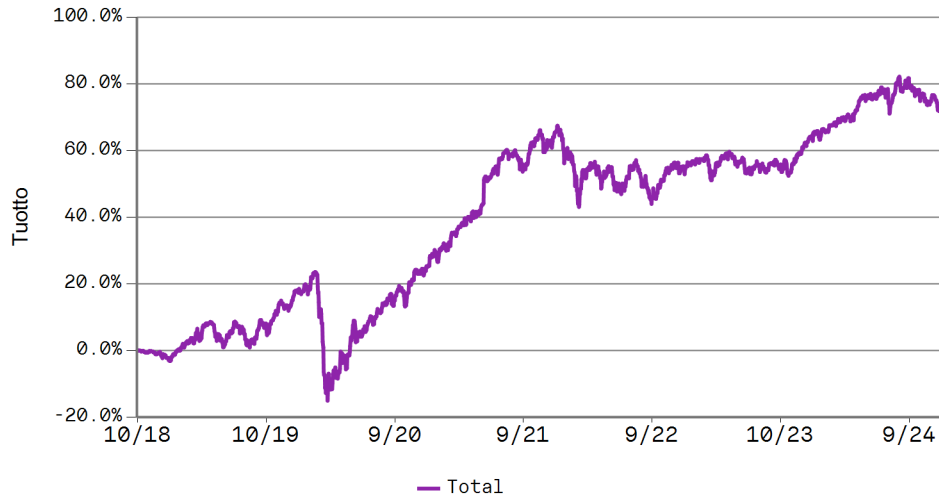


Valuuttajakauma - X-Ray*



Arvonkehitys

76.57%



Kuukausituotot

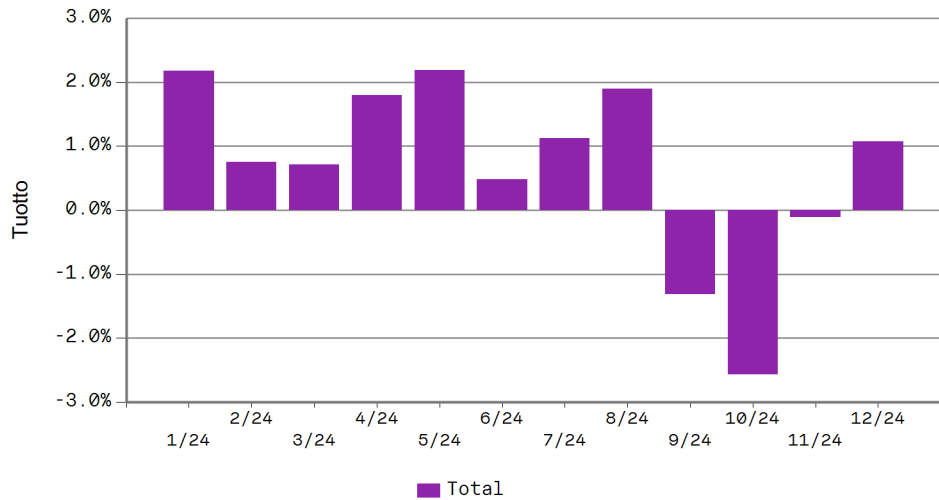
Vuosi	tam	hel	maa	huh	tou	kes	hei	elo	syys	lok	mar	jou	YTD
2024	2.18	0.76	0.71	1.79	2.19	0.48	1.12	1.90	-1.31	-2.57	-0.11	1.07	8.39
2023	1.05	1.20	-0.95	1.87	-2.48	-0.42	0.82	0.00	0.02	-1.10	3.87	1.76	5.63
2022	-4.07	-4.84	1.97	0.70	-0.66	-4.24	5.18	-2.59	-3.76	3.73	3.18	-1.04	-6.88
2021	1.27	2.76	5.21	1.82	1.27	7.75	3.56	0.48	-2.08	4.15	-1.13	3.80	32.48
2020	0.81	-6.95	-18.15	10.30	4.44	0.95	2.99	5.45	1.05	-1.29	8.87	1.17	6.54

Periodituotot

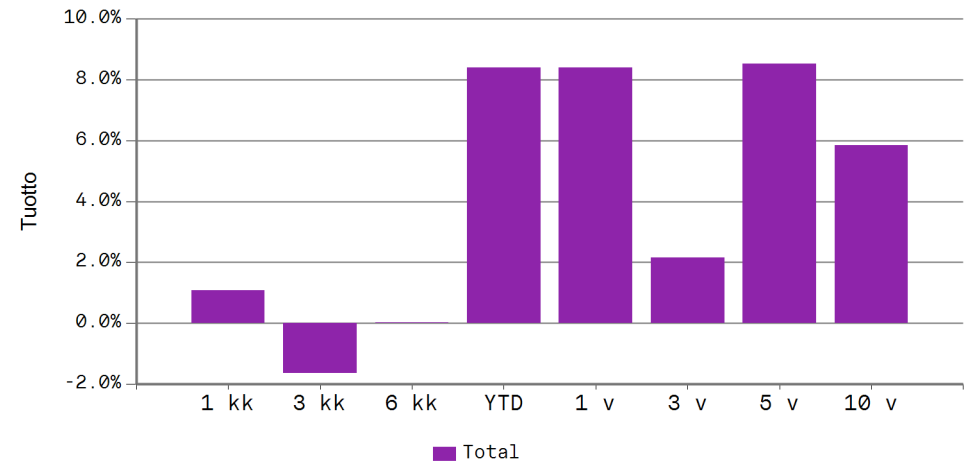
	1 kk	3 kk	6 kk	YTD	1 v	3 v	5 v	10 v	alusta	
Total		1.07	-1.64	0.02	8.39	8.39	2.16	8.52	5.85	76.57

* Yli vuoden pituiset periodituotot on annualisoitu.

Kuukausittaiset tuotot



Salkun periodituotot



* Yli vuoden pituiset periodituotot on annualisoitu.